

MONITOR DE SEGURIDAD MAYO 2023

El Secretariado Ejecutivo del Sistema Nacional de Seguridad Pública (SESNSP) publica mensualmente la incidencia delictiva, que se refiere a la presunta ocurrencia de delitos registrados en carpetas de investigación, reportadas por las Procuradurías de Justicia y fiscalías generales de las entidades federativas en el caso del fuero común y por la Procuraduría General de la República en el fuero federal.

Los delitos federales se definen en el Código Penal Federal; más, éste se complementa con los Códigos Penales estatales. Las definiciones de los delitos presentadas fueron tomadas de los códigos mencionados dando prioridad al Código Penal del Estado de Coahuila de Zaragoza.

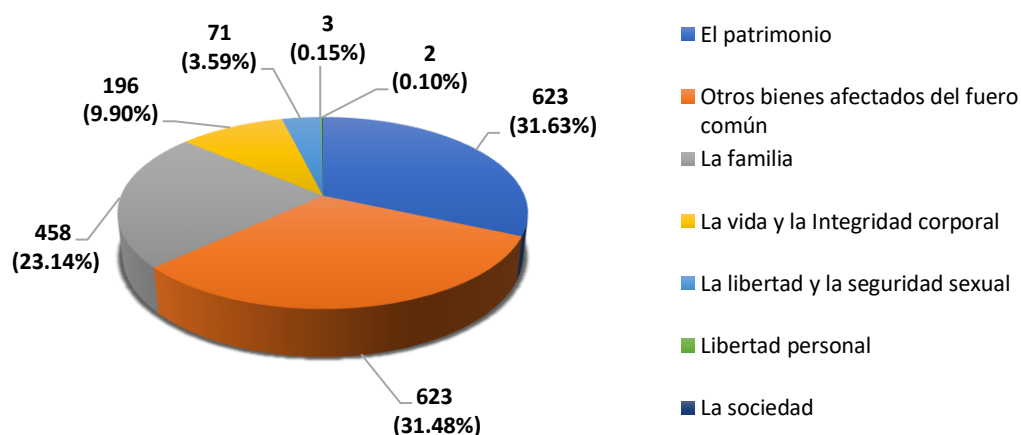
Por último, el término ZML o Zona Metropolitana de La Laguna para el presente informe, conforma los municipios de Torreón, Matamoros, Francisco I. Madero para Coahuila y Gómez Palacio y Lerdo para el estado de Durango.

Delitos del fuero común

En 2022 se registraron 28,778 delitos del fuero común en la ZML, que consistieron en mayor medida en delitos de robo y violencia familiar, lo que en conjunto corresponde al 38.63% del total de delitos; específicamente en el mes de abril del mismo año ocurrieron 2,441. Para marzo de 2023 se presentaron 1,979 delitos en la ZML, en contraste al mes pasado los delitos ocurridos disminuyeron 26.02%. Del total de incidentes registrados, 1,490 se concentraron en los municipios de Coahuila.

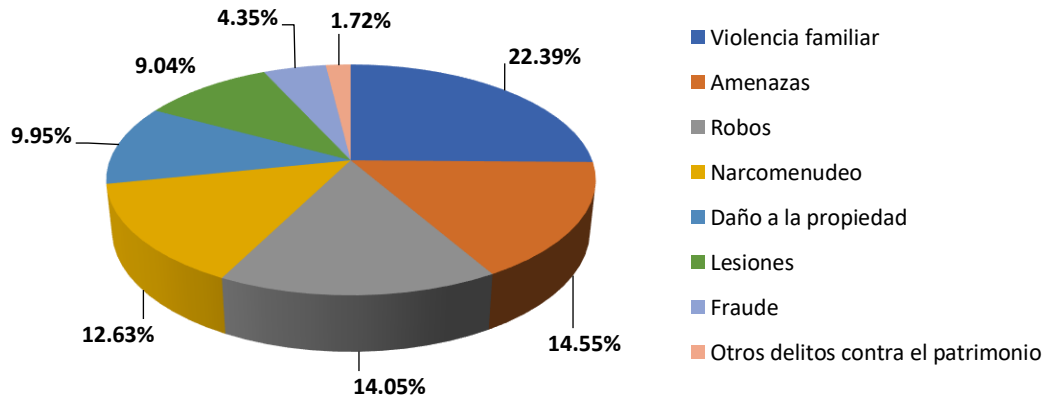
En el último mes, los delitos se concentraron mayormente en violencia familiar, amenazas, robo, narcomenudeo y daño a la propiedad. A continuación, se muestra un resumen de la cantidad de carpetas de investigación abiertas para los bienes afectados y sus principales tipos de delitos ocurridos en la ZML.

Carpetas de investigación por bienes afectados del fuero común



Fuente: Cifras de Incidencia Delictiva Municipal 2015 – abril 2023, SESNSP

Principales delitos del fuero común



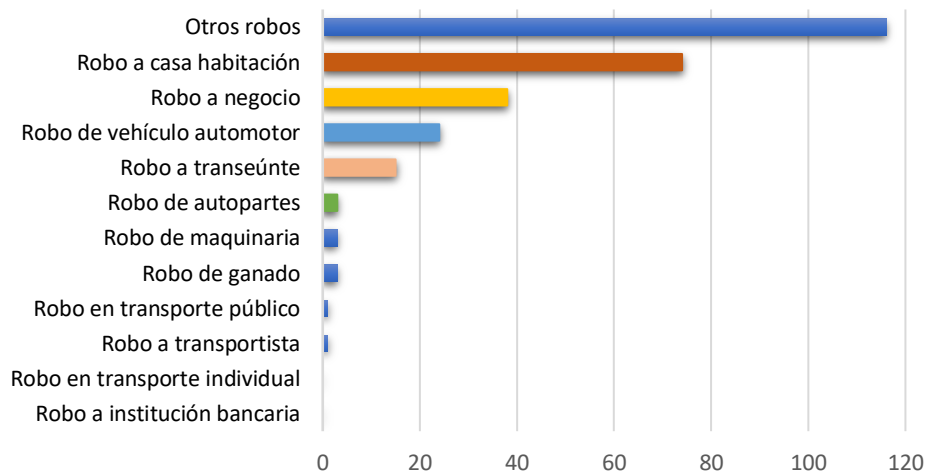
Fuente: Cifras de Incidencia Delictiva Municipal 2015 – abril 2023, SESNSP

Los delitos principales representan el 88.68% del total de incidentes delictivos ocurridos durante el mes de abril del presente año, esto es igual a 1,755 delitos.

Robo

El delito de robo fue el cuarto delito con mayor ocurrencia en abril de 2023, con 278 casos en la ZML, disminuyendo 17.99% respecto al pasado marzo. 141 de los casos ocurridos en el mes se registraron en Torreón.

Composición por delito de robo



Fuente: Cifras de Incidencia Delictiva Municipal, 2015 – abril 2023, SESNSP

Según su subtipo, la clasificación otros robos (que se refiere a cualquier otro tipo de robo que no se encuentre enlistado en el resto de las categorías) y robo a casa habitación, fueron los delitos de mayor incidencia con

116 y 74 casos respectivamente, robo a negocio con 38 incidencias, el robo a vehículo automotor registró 24 carpetas de investigación y el robo a transeúnte con 15 sucesos reportados. El resto de subtipos sumaron 11 casos.

Entre los principales delitos sexuales registrados se encuentra el delito de **abuso sexual**; definido así, como el acosar reiteradamente con fines lascivos a una persona de cualquier sexo, valiéndose de la posición jerárquica derivada de las relaciones laborales, docentes, domésticas o cualquiera otra que implique subordinación.

- En abril del 2023 se presentaron 15 casos en Torreón (con una disminución del 50.0% respecto al mes de marzo), en Gómez Palacio 9 casos, Matamoros con 3, Lerdo registró 2 incidencias y Francisco I. Madero no registró casos. En suma, en las Zonas Metropolitanas de Coahuila y Durango se registraron 29 carpetas de investigación para abuso sexual durante el cuarto mes del año.

Por otra parte, otro delito sexual identificado y recurrente es el **acoso sexual**, definido como la solicitud de favores sexuales para sí o para una tercera persona o realizar una conducta de naturaleza sexual indeseable para quien la recibe, ya sea de manera directa, a través de medios informáticos, audiovisuales, virtuales o de cualquier otra forma, que le cause un daño o sufrimiento psicológico, el cual lesione su dignidad, y coloque a la víctima en un estado de indefensión o de riesgo, independientemente de que se realice.

- En abril se registraron 14 casos en la ZML, de los cuales 9 ocurrieron en Torreón, 3 en Gómez Palacio 1 en Francisco I. Madero y Matamoros respectivamente. Para este mes Lerdo no registró delitos en esta clasificación.

Respecto al delito de **violación**, éste se divide en dos tipos:

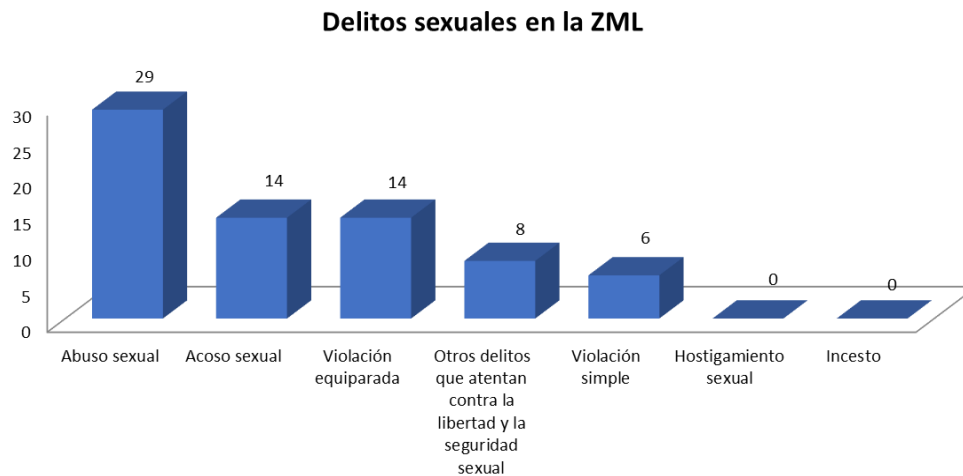
Violación simple: Por medio de la violencia física, psicológica o moral tener cópula con una persona sin su voluntad, cualquiera que sea su sexo. Se entiende por cópula la introducción total o parcial del pene por vía vaginal, anal u oral, independientemente del sexo.

- En abril del 2023 se abrieron 6 carpetas de investigación dentro de la ZML, 4 en Gómez Palacio y 2 en Torreón, el resto de los municipios no registraron incidentes durante el mes.

Violación equiparada: Violación con personas sin capacidad para comprender la naturaleza de la relación sexual o de decidir de acuerdo a esa comprensión; o de resistir la conducta delictuosa. Así como con menores de 15 años.

- En abril de 2022 en la ZML se presentaron 10 casos activos, registrados en Torreón. Para el mismo mes, pero de 2023 se registraron 14 incidentes, 12 ocurridos en Torreón, 1 en Francisco I. Madero y Matamoros. Este delito presentó una disminución de 17.65% respecto al mes pasado.

- En conjunto los registros de delitos de carácter sexual ocurridos en abril fueron 71, y se muestran en la siguiente gráfica:



Fuente: Cifras de Incidencia Delictiva Municipal, 2015 – abril 2023, SESNSP

Violencia familiar

De acuerdo al Código Penal Federal, por violencia familiar se considera el uso de la fuerza física o moral, y la omisión que se ejerce en contra de un miembro de la familia por otro integrante de la misma contra sus integridades físicas, psíquicas o ambas, independientemente de que pueda producir o no lesiones.

- Para el cuarto mes del 2023 se registraron 443 incidentes en la ZML, siendo Torreón el municipio con mayor número de casos reportados siendo un total de 237, seguido de Gómez Palacio con 124, Lerdo con 36, Matamoros registró 31 carpetas de investigación y Francisco I. Madero presentó 15 incidentes.
- Respecto a marzo, el delito de violencia familiar aumentó 26.35% para marzo.

Lesiones

En cuanto a lesiones, se entiende toda alteración en la salud y cualquier otro daño que deje huella material en el cuerpo humano.

- Para abril de 2023 se registraron 179 incidentes, con 81 casos en Torreón, 43 en Gómez Palacio, 12 en Lerdo, 28 en Matamoros y 15 en Francisco I Madero.
- Los delitos de este tipo disminuyeron 0.67% de manera mensual respecto a marzo 2023.

Narcomenudeo

El delito de Narcomenudeo fue recientemente integrado al Código Penal Federal, y refiere a la posesión, comercio o suministro de narcóticos como la mariguana, la metanfetamina, el opio o la cocaína, por mencionar algunos.

- En el mes de abril se presentaron 250 incidencias en ZML con 186 casos en Torreón, 28 en Matamoros, 27 en Gómez Palacio, Francisco I. Madero con 3 y Lerdo con 6 casos registrados de este tipo.

Daño a la propiedad

Según el Código Penal Federal, los daños a la propiedad corresponden a todo daño, destrucción o deterioro de cosa ajena, o de cosa propia en perjuicio de terceros.

- Se presentaron 197 casos durante abril del 2023 en la metrópoli, de los cuales 134 ocurrieron en Torreón, 33 en Gómez Palacio, 14 en Matamoros, 9 en Lerdo y en Francisco I. Madero 7.

Amenazas

El Código Penal del Estado de Coahuila establece que comete el delito de amenaza quien amedrenta a otro con causarle un mal en su persona, bienes o derechos, o en la persona, bienes o derechos de alguien con quien el sujeto pasivo esté ligado por cualquier vínculo.

- Se registraron 288 casos en la ZML durante abril de 2023, siendo la segunda mayor incidencia delictiva presentada durante este mes.
- En total, se registraron 207 carpetas de investigación en Torreón.

Percepción de inseguridad

El INEGI, a través de la Encuesta Nacional de Seguridad Pública Urbana (ENSU) presenta información acerca de cómo la ciudadanía urbana percibe la inseguridad y se publican de manera trimestral. Los siguientes datos corresponden a La Laguna los 4 trimestres del año 2022 y el primer trimestre de 2023 a la ZML y Torreón.

	2022				2023	
	MARZO	JUNIO	SEPTIEMBRE	DICIEMBRE	MARZO	
					ZML	Torreón
PORCENTAJE DE POBLACIÓN CON SENSACIÓN DE INSEGURIDAD POR TEMOR A DELITO (PERCEPCIÓN).	49.20%	44.50%	43.70%	47.40%	44.70%	40.94%
EXPECTATIVAS SOBRE LAS CONDICIONES DE SEGURIDAD PÚBLICA PARA LOS 12 MESES.	35.20%	38.50%	44.20%	45.20%	42.50%	33.70%
PORCENTAJE DE POBLACIÓN QUE CONSIDERAN EL DESEMPEÑO GUBERNAMENTAL MUY O ALGO EFECTIVO EN LA ZML	34.80%	32.20%	24.30%	31.20%	33.33%	33.15%
PORCENTAJE DE POBLACIÓN QUE CONSIDERAN EL DESEMPEÑO GUBERNAMENTAL MUY O ALGO EFECTIVO NACIONAL.	29.38%	28.20%	29.10%	30.60%	32.55%	

Elaboración propia con datos de la Encuesta Nacional de Seguridad Pública Urbana (ENSU) reportada por INEGI.

Resumen mensual y anual de delitos ocurridos en la Zona Metropolitana de La Laguna

RESÚMEN DE DELITOS DEL FUERO COMÚN EN ZML					
Delito	Francisco I. Madero	Torreón	Matamoros	Gómez Palacio	Lerdo
Amenazas	7	207	56	15	3
Lesiones	15	81	28	43	12
Narcomenudeo	3	186	28	27	6
Robo	18	141	42	59	18
Violación equiparada	1	12	1	0	0
Violación simple	0	2	0	4	0
Violencia familiar	15	237	31	124	36
Total mensual	59	866	186	272	75

Elaboración propia con cifras de Incidencia Delictiva Municipal, 2015 - abril 2023 (SESNSP).

DELITOS CON MAYOR CONCURRENCIA EN LA ZML		
DELITO	ABRIL	TOTAL 2023
Violencia familiar	443	1,636
Robo	278	1,226
Amenazas	288	1,501
Narcomenudeo	450	1,308
Daño a la propiedad	197	836
Lesiones	179	816
Otros delitos del Fuero Común	38	208
Fraude	86	314
Otros delitos contra el patrimonio	34	185
Despojo	11	73

Elaboración propia con datos de las Cifras de Incidencia Delictiva Municipal, 2015 – abril 2023 (SESNSP).