

MONITOR DE SEGURIDAD JUNIO 2023

El Secretariado Ejecutivo del Sistema Nacional de Seguridad Pública (SESNSP) publica mensualmente la incidencia delictiva, que se refiere a la presunta ocurrencia de delitos registrados en carpetas de investigación, reportadas por las Procuradurías de Justicia y fiscalías generales de las entidades federativas en el caso del fuero común y por la Procuraduría General de la República en el fuero federal.

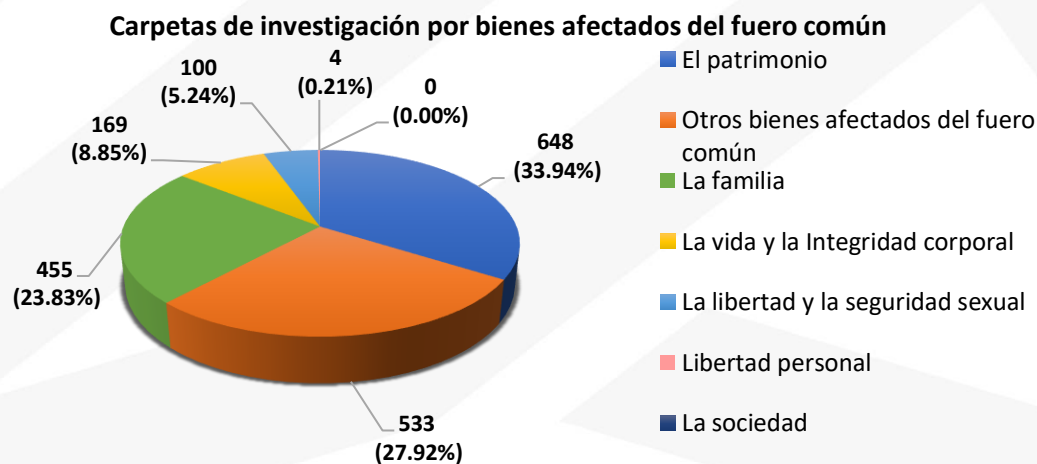
Los delitos federales se definen en el Código Penal Federal; más, éste se complementa con los Códigos Penales estatales. Las definiciones de los delitos presentadas fueron tomadas de los códigos mencionados dando prioridad al Código Penal del Estado de Coahuila de Zaragoza.

Por último, el término ZML o Zona Metropolitana de La Laguna para el presente informe, conforma los municipios de Torreón, Matamoros, Francisco I. Madero para Coahuila y Gómez Palacio y Lerdo para el estado de Durango.

Delitos del fuero común

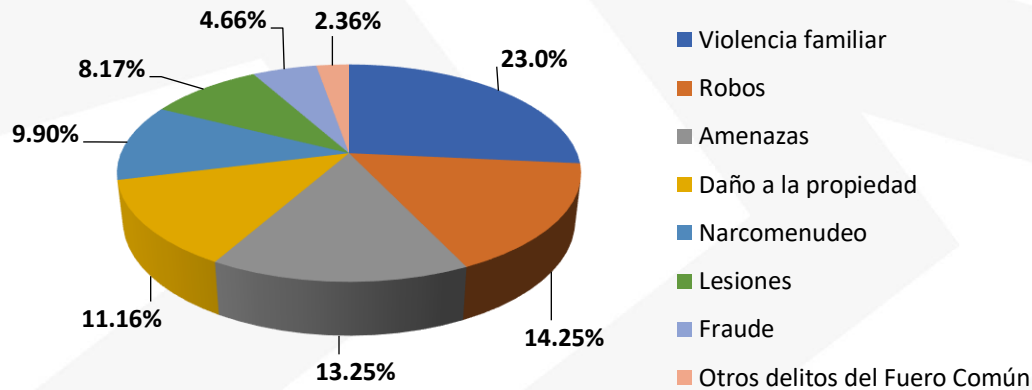
En 2022 se registraron 28,778 delitos del fuero común en la ZML, que consistieron en mayor medida en delitos de robo y violencia familiar, lo que en conjunto corresponde al 38.63% del total de delitos; específicamente en el mes de mayo del mismo año ocurrieron 2,511. Para mayo de 2023 se presentaron 1,909 delitos en la ZML, en contraste al mes pasado los delitos ocurridos disminuyeron 3.54%. Del total de incidentes registrados, 1,393 se concentraron en los municipios de Coahuila.

En el último mes, los delitos se concentraron mayormente en violencia familiar, amenazas, robo, narcomenudeo y daño a la propiedad. A continuación, se muestra un resumen de la cantidad de carpetas de investigación abiertas para los bienes afectados y sus principales tipos de delitos ocurridos en la ZML.



Fuente: Cifras de Incidencia Delictiva Municipal 2015 – mayo 2023, SESNSP

Principales delitos del fuero común



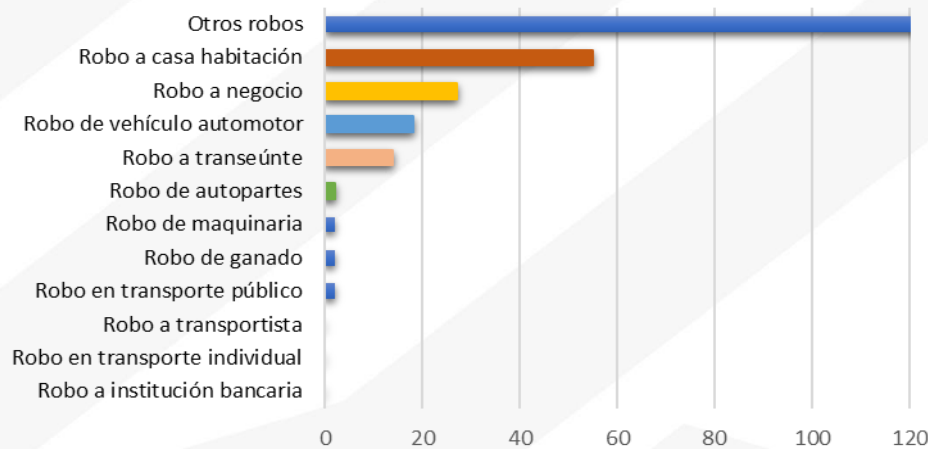
Fuente: Cifras de Incidencia Delictiva Municipal 2015 – mayo 2023, SESNSP

Los delitos principales representan el 86.75% del total de incidentes delictivos ocurridos durante el mes de mayo del presente año, esto es igual a 1,656 delitos.

Robo

El delito de robo fue el segundo delito con mayor ocurrencia en mayo de 2023, con 272 casos en la ZML, disminuyendo 2.16% respecto al pasado abril. 118 de los casos ocurridos en el mes se registraron en Torreón.

Composición por delito de robo



Fuente: Cifras de Incidencia Delictiva Municipal, 2015 – mayo 2023, SESNSP

Según su subtipo, la clasificación otros robos (que se refiere a cualquier otro tipo de robo que no se encuentre enlistado en el resto de las categorías) y robo a casa habitación, fueron los delitos de mayor incidencia con 120 y 55 casos respectivamente, robo a negocio con 27 incidencias, el robo a vehículo automotor registró 18

carpetas de investigación y el robo a transeúnte con 14 sucesos reportados. El resto de subtipos sumaron 8 casos.

Entre los principales delitos sexuales registrados se encuentra el delito de **abuso sexual**; definido así, como el asediar reiteradamente con fines lascivos a una persona de cualquier sexo, valiéndose de la posición jerárquica derivada de las relaciones laborales, docentes, domésticas o cualquiera otra que implique subordinación.

- En mayo del 2023 se presentaron 17 casos en Torreón, en Gómez Palacio 19 casos, Matamoros con 2, Lerdo registró 9 incidencias y Francisco I. con 3 casos. En suma, en las Zonas Metropolitanas de Coahuila y Durango se registraron 50 carpetas de investigación para abuso sexual durante el cuarto mes del año, presentando un incremento de 72.41% respecto al mes de abril.

Por otra parte, otro delito sexual identificado y recurrente es el **acoso sexual**, definido como la solicitud de favores sexuales para sí o para una tercera persona o realizar una conducta de naturaleza sexual indeseable para quien la recibe, ya sea de manera directa, a través de medios informáticos, audiovisuales, virtuales o de cualquier otra forma, que le cause un daño o sufrimiento psicológico, el cual lesione su dignidad, y coloque a la víctima en un estado de indefensión o de riesgo, independientemente de que se realice.

- En mayo se registraron 16 casos en la ZML, de los cuales 11 ocurrieron en Torreón, 2 en Gómez Palacio y Lerdo respectivamente, y 1 Matamoros. Para este mes Francisco I. Madero no registró delitos en esta clasificación.

Respecto al delito de **violación**, éste se divide en dos tipos:

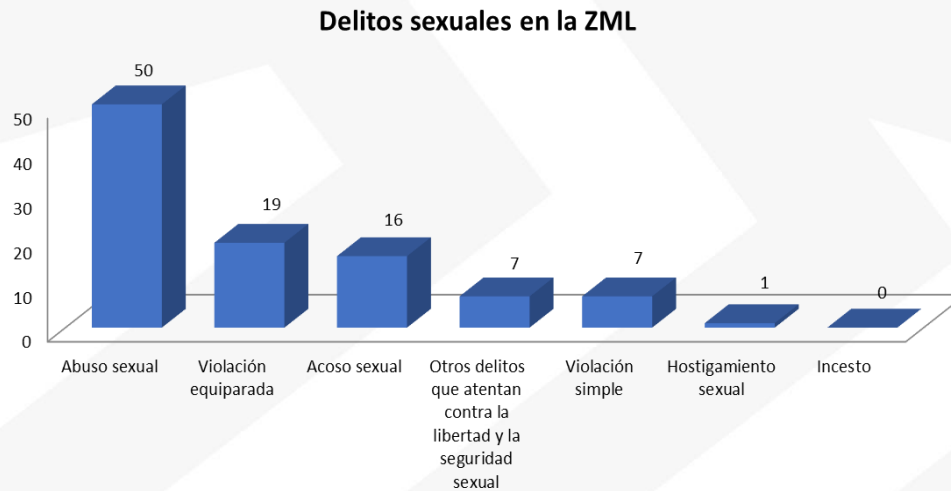
Violación simple: Por medio de la violencia física, psicológica o moral tener cópula con una persona sin su voluntad, cualquiera que sea su sexo. Se entiende por cópula la introducción total o parcial del pene por vía vaginal, anal u oral, independientemente del sexo.

- En mayo del 2023 se abrieron 7 carpetas de investigación dentro de la ZML, 4 en Torreón, 2 en Gómez Palacio y 1 en Lerdo, el resto de los municipios no registraron incidentes durante el mes.

Violación equiparada: Violación con personas sin capacidad para comprender la naturaleza de la relación sexual o de decidir de acuerdo a esa comprensión; o de resistir la conducta delictuosa. Así como con menores de 15 años.

- Para el mes de mayo de 2023 se registraron 19 incidentes, 12 ocurridos en Torreón, 5 en Francisco I. Madero y 2 en Matamoros. Este delito presentó un aumento de 35.71% respecto al mes pasado, de forma anual este delito incrementó 72.73%.

- En conjunto los registros de delitos del bien la libertad y la seguridad sexual ocurridos en mayo fueron 100, y se muestran en la siguiente gráfica:



Fuente: Cifras de Incidencia Delictiva Municipal, 2015 – mayo 2023, SESNSP

Violencia familiar

De acuerdo al Código Penal Federal, por violencia familiar se considera el uso de la fuerza física o moral, y la omisión que se ejerce en contra de un miembro de la familia por otro integrante de la misma contra sus integridades físicas, psíquicas o ambas, independientemente de que pueda producir o no lesiones.

- Para el quinto mes del 2023 se registraron 439 incidentes en la ZML, siendo Torreón el municipio con mayor número de casos reportados siendo un total de 197, seguido de Gómez Palacio con 157, Lerdo con 28, Matamoros registró 38 carpetas de investigación y Francisco I. Madero presentó 19 incidentes.
- Respecto a abril, el delito de violencia familiar disminuyó 0.90% para mayo.

Lesiones

En cuanto a lesiones, se entiende toda alteración en la salud y cualquier otro daño que deje huella material en el cuerpo humano.

- Para mayo de 2023 se registraron 156 incidentes, con 74 casos en Torreón, 26 en Gómez Palacio, 11 en Lerdo, 25 en Matamoros y 20 en Francisco I Madero.
- Los delitos de este tipo disminuyeron 12.85% de manera mensual respecto a abril 2023.

Narcomenudeo

El delito de Narcomenudeo fue recientemente integrado al Código Penal Federal, y refiere a la posesión, comercio o suministro de narcóticos como la mariguana, la metanfetamina, el opio o la cocaína, por mencionar algunos.

- En el mes de mayo se presentaron 189 incidencias en ZML con 107 casos en Torreón, 22 en Matamoros, 41 en Gómez Palacio, Francisco I. Madero con 4 y Lerdo con 15 casos registrados de este tipo.

Daño a la propiedad

Según el Código Penal Federal, los daños a la propiedad corresponden a todo daño, destrucción o deterioro de cosa ajena, o de cosa propia en perjuicio de terceros.

- Se presentaron 213 casos durante mayo del 2023 en la metrópoli, de los cuales 133 ocurrieron en Torreón, 22 en Gómez Palacio, 22 en Matamoros, 9 en Lerdo y en Francisco I. Madero 27.

Amenazas

El Código Penal del Estado de Coahuila establece que comete el delito de amenaza quien amedrenta a otro con causarle un mal en su persona, bienes o derechos, o en la persona, bienes o derechos de alguien con quien el sujeto pasivo esté ligado por cualquier vínculo.

- Se registraron 253 casos en la ZML durante mayo de 2023, siendo la tercera mayor incidencia delictiva presentada durante este mes.
- En total, se registraron 187 carpetas de investigación en Torreón.

Percepción de inseguridad

El INEGI, a través de la Encuesta Nacional de Seguridad Pública Urbana (ENSU) presenta información acerca de cómo la ciudadanía urbana percibe la inseguridad y se publican de manera trimestral. Los siguientes datos corresponden a La Laguna los 4 trimestres del año 2022 y el primer trimestre de 2023 a la ZML y Torreón.

	2022				2023	
	MARZO	JUNIO	SEPTIEMBRE	DICIEMBRE	MARZO	
					ZML	Torreón
PORCENTAJE DE POBLACIÓN CON SENSACIÓN DE INSEGURIDAD POR TEMOR A DELITO (PERCEPCIÓN).	49.20%	44.50%	43.70%	47.40%	44.70%	40.94%
EXPECTATIVAS SOBRE LAS CONDICIONES DE SEGURIDAD PÚBLICA PARA LOS 12 MESES.	35.20%	38.50%	44.20%	45.20%	42.50%	33.70%
PORCENTAJE DE POBLACIÓN QUE CONSIDERAN EL DESEMPEÑO GUBERNAMENTAL MUY O ALGO EFECTIVO EN LA ZML	34.80%	32.20%	24.30%	31.20%	33.33%	33.15%
PORCENTAJE DE POBLACIÓN QUE CONSIDERAN EL DESEMPEÑO GUBERNAMENTAL MUY O ALGO EFECTIVO NACIONAL.	29.38%	28.20%	29.10%	30.60%	32.55%	

Elaboración propia con datos de la Encuesta Nacional de Seguridad Pública Urbana (ENSU) reportada por INEGI.

Resumen mensual y anual de delitos ocurridos en la Zona Metropolitana de La Laguna

RESÚMEN DE DELITOS DEL FUERO COMÚN EN ZML

Delito	Francisco I. Madero	Torreón	Matamoros	Gómez Palacio	Lerdo
Amenazas	7	37	187	19	3
Lesiones	20	25	74	26	11
Narcomenudeo	4	22	107	41	15
Robo	33	53	118	49	19
Violación equiparada	5	2	12	0	0
Violación simple	0	0	4	2	1
Violencia familiar	19	38	197	157	28
Total, mensual	88	177	699	294	77

Elaboración propia con cifras de Incidencia Delictiva Municipal, 2015 - mayo 2023 (SESNSP).

DELITOS CON MAYOR CONCURRENCIA EN LA ZML

DELITO	MAYO	TOTAL 2023
Violencia familiar	439	2,075
Robo	272	1,498
Amenazas	253	1,754
Narcomenudeo	189	1,497
Daño a la propiedad	213	1,049
Lesiones	156	972
Otros delitos del Fuero Común	45	253
Fraude	89	403
Otros delitos contra el patrimonio	37	222
Despojo	18	91

Elaboración propia con datos de las Cifras de Incidencia Delictiva Municipal, 2015 – mayo 2023 (SESNSP).