

MONITOR DE SEGURIDAD JUNIO 2022

El Secretariado Ejecutivo del Sistema Nacional de Seguridad Pública (SESNSP) publica mensualmente la incidencia delictiva, que se refiere a la presunta ocurrencia de delitos registrados en carpetas de investigación, reportadas por las Procuradurías de Justicia y fiscalías generales de las entidades federativas en el caso del fuero común y por la Procuraduría General de la República en el fuero federal.

Los delitos federales se definen en el Código Penal Federal; más, éste se complementa con los Códigos Penales estatales. Las definiciones de los delitos presentadas fueron tomadas de los códigos mencionados dando prioridad al Código Penal del Estado de Coahuila de Zaragoza.

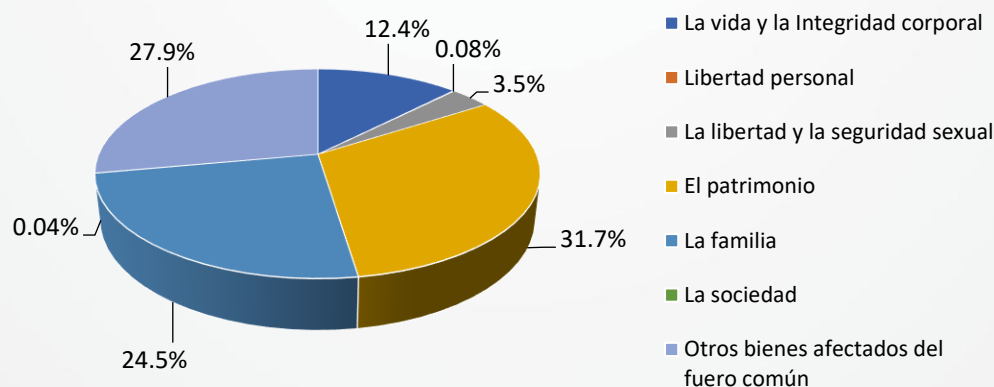
Por último, el termino ZML o Zona Metropolitana de la Laguna para el presente informe, conforma los municipios de Torreón, Matamoros, Francisco I. Madero para Coahuila y Gómez Palacio y Lerdo para el estado de Durango.

Delitos del fuero común

En 2021 se registraron 23,376 delitos del fuero común en ZML, que consistieron en mayor medida en delitos de violencia familiar y robo, lo que corresponde al 56.98% en conjunto del total de delitos. Para mayo de 2022 se presentaron 2,511 delitos en la ZML, de los cuales 1,830 se concentraron en los municipios de Coahuila. Por otro lado, Región Laguna de Coahuila (RLC) conformada por Torreón, Matamoros, San Pedro, Francisco I Madero y Viesca, presentó un total de 2,027 incidentes delictivos, sumando en lo que va del año 9,316 casos para la entidad.

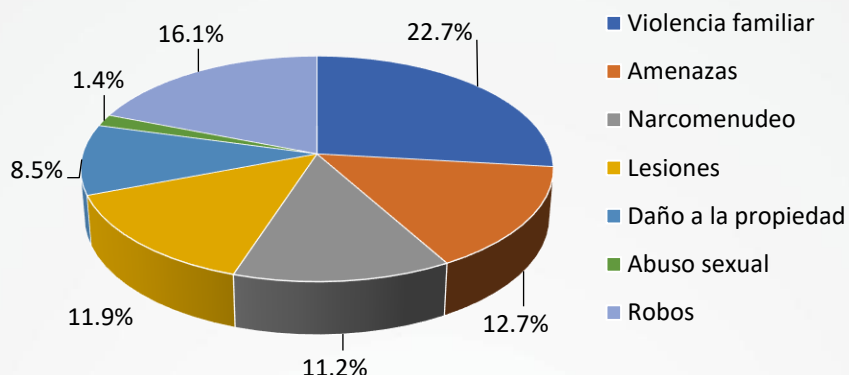
En suma, los delitos se concentran en su mayoría en violencia familiar seguida de robo, amenazas, y lesiones. A continuación, se muestra un resumen de la cantidad de carpetas de investigación abiertas para los bienes afectados y sus principales tipos de delitos en la ZML y Región Laguna.

Bienes afectados del fuero común



Fuente: Cifras de Incidencia Delictiva Municipal 2015 – Mayo 2022, SESNSP

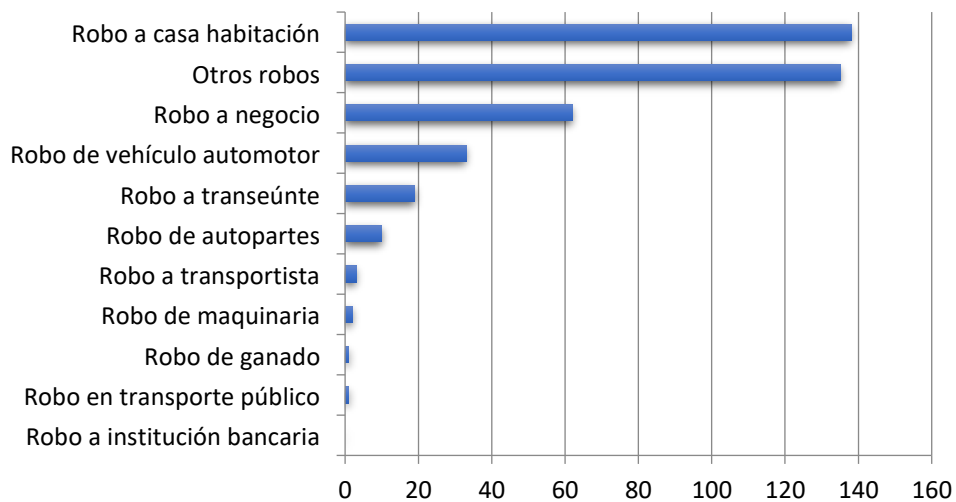
Principales delitos del fuero común



Fuente: Cifras de Incidencia Delictiva Municipal 2015 - mayo 2022, SESNSP

Los delitos principales representan el 84.5% del total de incidentes delictivos ocurridos durante el mes de mayo del presente año.

Composición por delitos de robo



Fuente: Cifras de Incidencia Delictiva Municipal, 2015 - mayo 2022, SESNSP

Robo

Similar a su comportamiento durante los anteriores meses del año actual, el delito de robo representó la segunda mayor incidencia en mayo 2022, con 404 casos en la ZML, de los cuales 212 fueron parte de la RLC. Según su subtipo, el robo a casa habitación ocupó el primer lugar con 138 casos, seguido de robo a negocio con 62 incidencias (aumentando 2.2% en contraste al mes de abril) y robo a vehículo automotor con 33 sucesos reportados. Otros robos y el resto de subtipos sumaron 171 casos.

Delitos sexuales

Entre los principales delitos sexuales registrados se encuentra el delito de **abuso sexual**; definido así, como el asediar reiteradamente con fines lascivos a una persona de cualquier sexo, valiéndose de la posición jerárquica derivada de las relaciones laborales, docentes, domésticas o cualquiera otra que implique subordinación.

- En mayo del 2022 se presentaron 19 casos en Torreón (con un aumento de 18.75% respecto a abril), en Gómez Palacio 13 casos, Lerdo con 2 casos, San Pedro 4, Francisco I Madero 2, mientras que Matamoros y Viesca no presentaron ninguna incidencia. En suma, la región laguna de Coahuila ha presentado 93 carpetas de investigación para abuso sexual durante el año en curso.

Por otra parte, otro delito sexual identificado y recurrente es el **acoso sexual**, definido como la solicitud de favores sexuales para sí o para una tercera persona o realizar una conducta de naturaleza sexual indeseable para quien la recibe, ya sea de manera directa, a través de medios informáticos, audiovisuales, virtuales o de cualquier otra forma, que le cause un daño o sufrimiento psicológico, el cual lesione su dignidad, y coloque a la víctima en un estado de indefensión o de riesgo, independientemente de que se realice. En mayo se registraron 19 casos en la ZML. En Torreón ocurrieron 15 casos, 3 en Gómez Palacio, Matamoros con 1 caso, mientras que Francisco I. Madero y Lerdo no registraron incidentes.

Respecto al delito de **violación**, éste se divide en dos tipos:

Violación simple: Por medio de la violencia física, psicológica o moral tener cópula con una persona sin su voluntad, cualquiera que sea su sexo. Se entiende por cópula la introducción total o parcial del pene por vía vaginal, anal u oral, independientemente del sexo.

- En mayo del 2022 se presentaron 9 casos en la ZML, los cuales 5 corresponden a Torreón, 2 de Lerdo, 1 para Gómez Palacio y Francisco I. Madero respectivamente. En suma, se han presentado 48 carpetas de investigación durante el 2022 en la ZML.

Violación equiparada: Violación con personas sin capacidad para comprender la naturaleza de la relación sexual o de decidir de acuerdo a esa comprensión; o de resistir la conducta delictuosa. Así como con menores de 15 años.

- En el 2020 se registraron 33 carpetas de investigación dentro de la ZML. Para 2021 se registraron 84 casos de este delito, lo cual muestra un incremento de 51 casos respecto al año anterior. Torreón presentó 63 casos activos, 1 en Gómez Palacio, 15 en Matamoros, 2 en Lerdo y 3 en Francisco I. Madero. Para mayo de 2022 se han presentado 11 incidentes, 10 ocurrieron en Torreón y 1 en Francisco I. Madero.

- En conjunto los registros de delitos de carácter sexual en 2022 han sido 357 y se muestran en la siguiente gráfica:

Delitos sexuales en la ZML



Fuente: Cifras de Incidencia Delictiva Municipal, 2015 - mayo 2022, SESNSP

Violencia familiar

De acuerdo al Código Penal Federal, por violencia familiar se considera el uso de la fuerza física o moral, y la omisión que se ejerce en contra de un miembro de la familia por otro integrante de la misma contra sus integridades físicas, psíquicas o ambas, independientemente de que pueda producir o no lesiones.

- Para mayo del 2022 se registraron 569 casos en la ZML, siendo Torreón el municipio con mayores casos reportados con 342, 149 para Gómez Palacio, 28 en Lerdo, Matamoros con 44 y Francisco I. Madero con 6. Para los municipios de la RLC, San Pedro presentó 21 casos, mientras de Viesca no presentó ninguna carpeta de investigación.
- En total se han presentado 2,367 casos durante 2022 en la ZML y 1,748 en la RLC.

Lesiones

En cuanto a lesiones, se entiende toda alteración en la salud y cualquier otro daño que deje huella material en el cuerpo humano.

- Para mayo de 2022 se registraron 143 casos en Torreón, 88 en Gómez Palacio, 24 en Lerdo, 34 en Matamoros y 11 en Francisco I Madero.
- En total, durante el 2022 se han presentado 1,172 carpetas de investigación en la ZML.

Narcomenudeo

El delito de Narcomenudeo fue recientemente integrado al Código Penal Federal, y refiere a la posesión, comercio o suministro de narcóticos como la mariguana, la metanfetamina, el opio o la cocaína, por mencionar algunos.

- En el mes de mayo se presentaron 306 incidencias entre la ZML y RLC, con 181 casos en Torreón, 39 en Matamoros, 34 en Gómez Palacio, Francisco I. Madero con 17, Lerdo con 9 casos, San Pedro con 25 y Viesca con 1 incidente.

Daño a la propiedad

Según el Código Penal Federal, los daños a la propiedad corresponden a todo daño, destrucción o deterioro de cosa ajena, o de cosa propia en perjuicio de terceros.

- Han ocurrido 214 casos durante mayo del 2022, los cuales 163 han ocurrido en Torreón, 17 en Gómez Palacio, 19 en Matamoros, 15 en Lerdo y en Francisco I. Madero no hubo delitos del tipo.
- En suma se han presentado 1,074 delitos durante el 2022.

Amenazas

El Código Penal del Estado de Coahuila establece que comete el delito de amenaza a quien amenace a otro con causarle un mal en su persona, bienes o derechos, o en la persona, bienes o derechos de alguien con quien el sujeto pasivo esté ligado por cualquier vínculo.

- Se registraron 319 casos en la ZML durante mayo de 2022.
- En total, se han presentado 1,446 casos en la ZML y 1,434 en la RLC durante 2022.

Percepción de inseguridad

El INEGI, a través de la Encuesta Nacional de Seguridad Pública Urbana (ENSU) presenta información acerca de cómo la ciudadanía urbana siente la inseguridad y se publican de manera trimestral. Los siguientes datos corresponden a diciembre del 2021, es decir al cuarto trimestre del año, y al 1ero del 2022.

	2021				2022
	MARZO	JUNIO	SEPTIEMBRE	DICIEMBRE	MARZO
PORCENTAJE DE POBLACIÓN CON SENSACIÓN DE INSEGURIDAD POR TEMOR A DELITO (PERCEPCIÓN).	50.70%	46.00%	41.80%	46.40%	49.20%
EXPECTATIVAS SOBRE LAS CONDICIONES DE SEGURIDAD PÚBLICA PARA LOS 12 MESES.	35.80%	35.00%	34.60%	32.60%	35.20%
PORCENTAJE DE POBLACIÓN QUE CONSIDERAN EL DESEMPEÑO GUBERNAMENTAL MUY O ALGO EFECTIVO EN LA ZML	24.60%	28.20%	25.20%	24.60%	34.80%
PORCENTAJE DE POBLACIÓN QUE CONSIDERAN EL DESEMPEÑO GUBERNAMENTAL MUY O ALGO EFECTIVO NACIONAL.	28.94%	28.65%	27.78%	26.28%	29.38%

Elaboración propia con datos de la Encuesta Nacional de Seguridad Pública Urbana (ENSU) reportada por INEGI.

Resumen por ZML y RLC

RESÚMEN DE DELITOS DEL FUERO COMÚN EN REGIÓN LAGUNA					
Delito	Francisco I. Madero	San Pedro	Torreón	Matamoros	Viesca
Amenazas	9	22	250	32	4
Lesiones	11	26	143	34	1
Narcomenudeo	17	25	181	39	1
Robo	23	22	143	46	2
Violación equiparada	1	1	10	-	-
Violación simple	1	-	5	-	-
Violencia familiar	6	21	342	44	-
Total	68	117	1,074	195	8

Elaboración propia con cifras de Incidencia Delictiva Municipal, 2015 - mayo 2022 (SESNSP).

RESÚMEN DE DELITOS DEL FUERO COMÚN EN ZML					
Delito	Francisco I. Madero	Torreón	Matamoros	Gómez Palacio	Lerdo
Amenazas	9	250	32	25	3
Lesiones	11	143	25	88	24
Narcomenudeo	17	181	53	34	9
Robo	23	143	62	139	53
Violación equiparada	1	10	-	-	-
Violación simple	1	5	-	1	2
Violencia familiar	6	342	44	149	28
Total	68	1,074	195	436	119

Elaboración propia con cifras de Incidencia Delictiva Municipal, 2015 - mayo 2022 (SESNSP).

DELITOS CON MAYOR CONCURRENCIA EN LA ZML		
DELITO	MAYO	TOTAL 2022
Violencia familiar	569	2,367
Robo	420	1,566
Amenazas	319	1,446
Narcomenudeo	280	1,514
Daño a la propiedad	214	1,074
Lesiones	300	1,172
Otros delitos del Fuero Común	57	311
Fraude	75	371
Otros delitos contra el patrimonio	49	233
Despojo	27	108

Elaboración propia con datos de las Cifras de Incidencia Delictiva Municipal, 2015 - mayo 2022 (SESNSP).