

MONITOR DE SEGURIDAD JULIO 2023

El Secretariado Ejecutivo del Sistema Nacional de Seguridad Pública (SESNSP) publica mensualmente la incidencia delictiva, que se refiere a la presunta ocurrencia de delitos registrados en carpetas de investigación, reportadas por las Procuradurías de Justicia y fiscalías generales de las entidades federativas en el caso del fuero común y por la Procuraduría General de la República en el fuero federal.

Los delitos federales se definen en el Código Penal Federal; más, éste se complementa con los Códigos Penales estatales. Las definiciones de los delitos presentadas fueron tomadas de los códigos mencionados dando prioridad al Código Penal del Estado de Coahuila de Zaragoza.

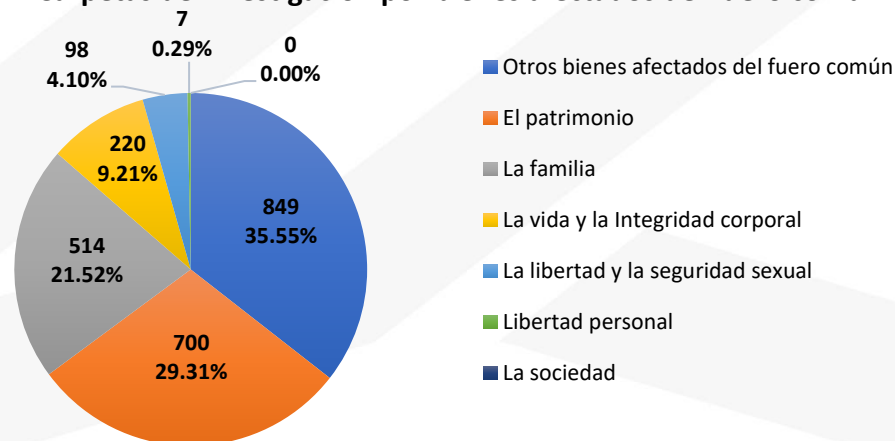
Por último, el término ZML o Zona Metropolitana de La Laguna para el presente informe, conforma los municipios de Torreón, Matamoros, Francisco I. Madero para Coahuila y Gómez Palacio y Lerdo para el estado de Durango.

Delitos del fuero común

En 2022 se registraron 28,778 delitos del fuero común en la ZML, que consistieron en mayor medida en delitos de robo y violencia familiar, lo que en conjunto corresponde al 38.63% del total de delitos; específicamente en el mes de junio del mismo año ocurrieron 3,047. Para junio de 2023 se presentaron 2,388 delitos en la ZML, en contraste al mes pasado los delitos ocurridos aumentaron 25.09%. Del total de incidentes registrados, 1,913 se concentraron en los municipios de Coahuila.

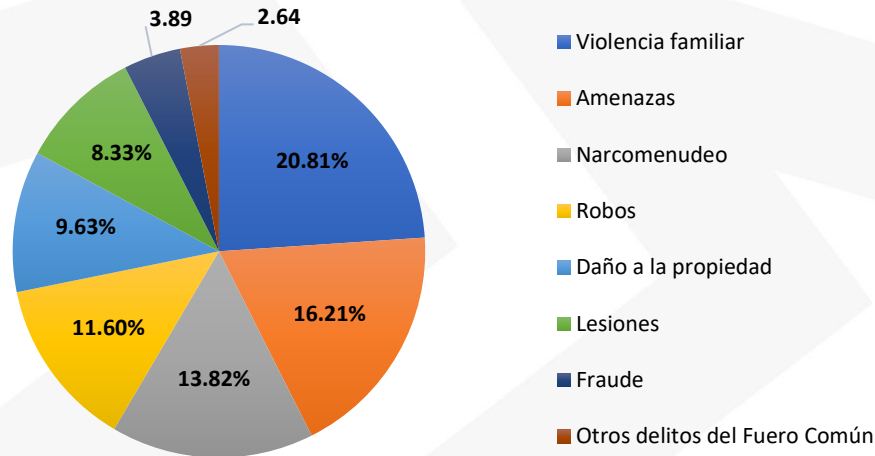
Durante el último mes registrado, los delitos se concentraron mayormente en violencia familiar, amenazas, narcomenudeo, robos y daño a la propiedad. A continuación, se muestra un resumen de la cantidad de carpetas de investigación abiertas para los bienes afectados y sus principales tipos de delitos ocurridos en la ZML.

Carpetas de investigación por bienes afectados del fuero común



Fuente: Cifras de Incidencia Delictiva Municipal 2015 – junio 2023, SESNSP

Principales delitos del fuero común



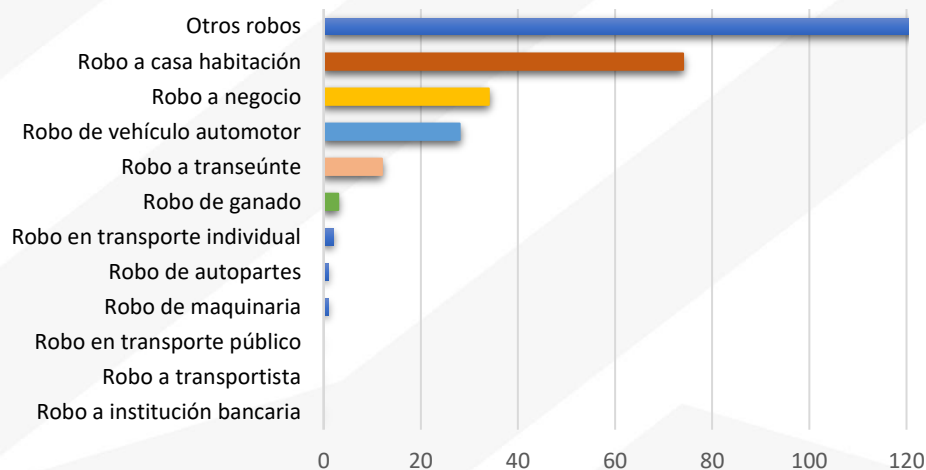
Fuente: Cifras de Incidencia Delictiva Municipal 2015 – junio 2023, SESNSP

Los delitos principales representan el 86.93% del total de incidentes delictivos ocurridos durante el mes de junio del presente año, esto es igual a 2,076 delitos.

Robo

El delito de robo fue el segundo delito con mayor ocurrencia en junio de 2023, con 277 casos en la ZML, aumentando 1.84% respecto al pasado mayo. 124 de los casos ocurridos en el mes se registraron en Torreón.

Composición por delito de robo



Fuente: Cifras de Incidencia Delictiva Municipal, 2015 – junio 2023, SESNSP

Según su subtipo, la clasificación otros robos (que se refiere a cualquier otro tipo de robo que no se encuentre enlistado en el resto de las categorías) y robo a casa habitación, fueron los delitos de mayor incidencia con

122 y 74 casos respectivamente, robo a negocio con 34 incidencias, el robo a vehículo automotor registró 28 carpetas de investigación y el robo a transeúnte con 12 sucesos reportados. El resto de subtipos sumaron 7 casos.

Entre los principales delitos sexuales registrados se encuentra el delito de **abuso sexual**; definido así, como el asediar reiteradamente con fines lascivos a una persona de cualquier sexo, valiéndose de la posición jerárquica derivada de las relaciones laborales, docentes, domésticas o cualquiera otra que implique subordinación.

- En junio del 2023 se presentaron 34 casos en Torreón, en Gómez Palacio 12 casos, Matamoros con 2, Lerdo registró 5 incidencias y Francisco I. Madero con 0 casos. En suma, los municipios de la Zona Metropolitana se registraron 53 carpetas de investigación para abuso sexual durante el sexto mes del año, presentando un incremento de 6.0% respecto al mes de mayo.

Por otra parte, otro delito sexual identificado y recurrente es el **acoso sexual**, definido como la solicitud de favores sexuales para sí o para una tercera persona o realizar una conducta de naturaleza sexual indeseable para quien la recibe, ya sea de manera directa, a través de medios informáticos, audiovisuales, virtuales o de cualquier otra forma, que le cause un daño o sufrimiento psicológico, el cual lesione su dignidad, y coloque a la víctima en un estado de indefensión o de riesgo, independientemente de que se realice.

- En junio se registraron 8 casos en la ZML, de los cuales 5 ocurrieron en Torreón, 2 en Gómez Palacio y 1 en Francisco I. Madero, disminuyendo 50.0% respecto al mes pasado.

Respecto al delito de **violación**, éste se divide en dos tipos:

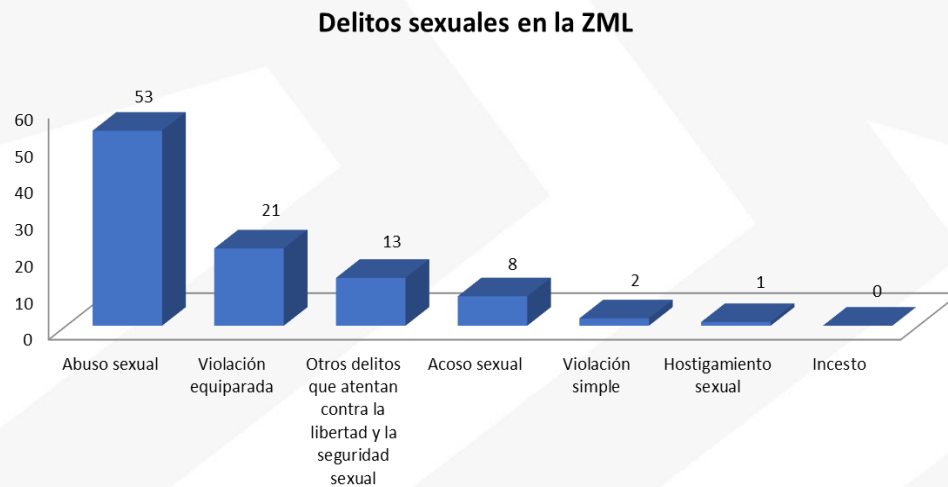
Violación simple: Por medio de la violencia física, psicológica o moral tener cópula con una persona sin su voluntad, cualquiera que sea su sexo. Se entiende por cópula la introducción total o parcial del pene por vía vaginal, anal u oral, independientemente del sexo.

- En junio del 2023 se abrieron 2 carpetas de investigación dentro de la ZML, 1 en Torreón y la segunda en Gómez Palacio, el resto de los municipios no registraron incidentes durante el mes.

Violación equiparada: Violación con personas sin capacidad para comprender la naturaleza de la relación sexual o de decidir de acuerdo a esa comprensión; o de resistir la conducta delictuosa. Así como con menores de 15 años.

- Para el mes de junio de 2023 se registraron 21 incidentes, 16 ocurridos en Torreón, 4 en Francisco I. Madero y 1 en Matamoros. Este delito presentó un aumento de 10.53% respecto al mes pasado, de forma anual este delito disminuyó 16.67%.

- En conjunto los registros de delitos del bien la libertad y la seguridad sexual ocurridos en junio fueron 98, y se muestran en la siguiente gráfica:



Fuente: Cifras de Incidencia Delictiva Municipal, 2015 – junio 2023, SESNSP

Violencia familiar

De acuerdo al Código Penal Federal, por violencia familiar se considera el uso de la fuerza física o moral, y la omisión que se ejerce en contra de un miembro de la familia por otro integrante de la misma contra sus integridades físicas, psíquicas o ambas, independientemente de que pueda producir o no lesiones.

- Para el sexto mes del 2023 se registraron 497 incidentes en la ZML, siendo Torreón el municipio con mayor número de incidentes reportados siendo un total de 280, seguido de Gómez Palacio con 135, Lerdo con 24, Matamoros registró 48 carpetas de investigación y Francisco I. Madero presentó 10.
- Respecto a mayo, el delito de violencia familiar aumentó 13.21% para junio.

Lesiones

En cuanto a lesiones, se entiende toda alteración en la salud y cualquier otro daño que deje huella material en el cuerpo humano.

- Para junio de 2023 se registraron 199 incidentes, con 118 casos en Torreón, 36 en Gómez Palacio, 7 en Lerdo, 23 en Matamoros y 15 en Francisco I Madero.
- Los delitos de este tipo aumentaron 27.56% respecto a mayo del mismo año.

Narcomenudeo

El delito de Narcomenudeo fue recientemente integrado al Código Penal Federal, y refiere a la posesión, comercio o suministro de narcóticos como la mariguana, la metanfetamina, el opio o la cocaína, por mencionar algunos.

- En el mes de junio se presentaron 330 incidencias en ZML con 213 casos en Torreón, 40 en Matamoros, 56 en Gómez Palacio, Francisco I. Madero con 12 y Lerdo con 9 casos registrados de este tipo.

Daño a la propiedad

Según el Código Penal Federal, los daños a la propiedad corresponden a todo daño, destrucción o deterioro de cosa ajena, o de cosa propia en perjuicio de terceros.

- Se presentaron 230 casos durante junio del 2023 en la metrópoli, de los cuales 174 ocurrieron en Torreón, 24 en Gómez Palacio, 17 en Matamoros, 7 en Lerdo y en Francisco I. Madero 8.

Amenazas

El Código Penal del Estado de Coahuila establece que comete el delito de amenaza quien amedrenta a otro con causarle un mal en su persona, bienes o derechos, o en la persona, bienes o derechos de alguien con quien el sujeto pasivo esté ligado por cualquier vínculo.

- Se registraron 387 casos en la ZML durante junio de 2023, siendo la segunda mayor incidencia delictiva presentada durante este mes.
- En total, se registraron 280 carpetas de investigación en Torreón.

Percepción de inseguridad

El INEGI, a través de la Encuesta Nacional de Seguridad Pública Urbana (ENSU) presenta información acerca de cómo la ciudadanía urbana percibe la inseguridad y se publican de manera trimestral. Los siguientes datos corresponden 4 trimestres del 2022 nivel metrópoli, primer y segundo trimestre de 2023 nivel ZML y Torreón.

	2022				2023			
	MARZO	JUNIO	SEPTIEMBRE	DICIEMBRE	MARZO		JUNIO	
	ZML				ZML	Torreón	ZML	Torreón
PORCENTAJE DE POBLACIÓN CON SENSACIÓN DE INSEGURIDAD POR TEMOR A DELITO (PERCEPCIÓN).	49.20%	44.50%	43.70%	47.40%	44.70%	40.94%	43.40%	40.40%
EXPECTATIVAS SOBRE LAS CONDICIONES DE SEGURIDAD PÚBLICA PARA LOS 12 MESES.	35.20%	38.50%	44.20%	45.20%	42.50%	33.70%	46.60%	37.70%
PORCENTAJE DE POBLACIÓN QUE CONSIDERAN EL DESEMPEÑO GUBERNAMENTAL MUY O ALGO EFECTIVO EN LA ZML	34.80%	32.20%	24.30%	31.20%	33.33%	33.15%	31.10%	28.80%
PORCENTAJE DE POBLACIÓN QUE CONSIDERAN EL DESEMPEÑO GUBERNAMENTAL MUY O ALGO EFECTIVO NACIONAL.	29.38%	28.20%	29.10%	30.60%	32.55%		31.90%	

Elaboración propia con datos de la Encuesta Nacional de Seguridad Pública Urbana (ENSU) reportada por INEGI.

Resumen mensual y anual de delitos ocurridos en la Zona Metropolitana de La Laguna

RESÚMEN DE DELITOS DEL FUERO COMÚN EN ZML

Delito	Francisco I. Madero	Torreón	Matamoros	Gómez Palacio	Lerdo
Amenazas	21	280	63	19	4
Lesiones	15	118	23	36	7
Narcomenudeo	12	213	40	56	9
Robo	31	124	53	44	25
Violación equiparada	4	16	1	0	0
Violación simple	0	1	0	1	0
Violencia familiar	10	280	48	135	24
Total, mensual	93	1,032	228	291	59

Elaboración propia con cifras de Incidencia Delictiva Municipal, 2015 - junio 2023 (SESNSP).

DELITOS CON MAYOR CONCURRENCIA EN LA ZML

DELITO	JUNIO	TOTAL 2023
Violencia familiar	497	2,572
Robo	277	1,775
Amenazas	387	2,141
Narcomenudeo	330	1,827
Daño a la propiedad	230	1,279
Lesiones	199	1,171
Otros delitos del Fuero Común	63	316
Fraude	93	496
Otros delitos contra el patrimonio	53	275
Despojo	17	108

Elaboración propia con datos de las Cifras de Incidencia Delictiva Municipal, 2015 – junio 2023 (SESNSP).