

MONITOR DE SEGURIDAD FEBRERO 2023

El Secretariado Ejecutivo del Sistema Nacional de Seguridad Pública (SESNSP) publica mensualmente la incidencia delictiva, que se refiere a la presunta ocurrencia de delitos registrados en carpetas de investigación, reportadas por las Procuradurías de Justicia y fiscalías generales de las entidades federativas en el caso del fuero común y por la Procuraduría General de la República en el fuero federal.

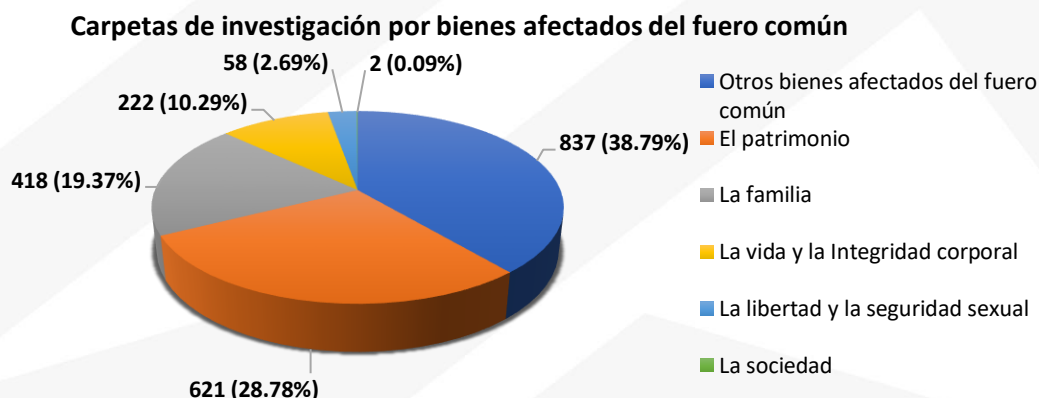
Los delitos federales se definen en el Código Penal Federal; más, éste se complementa con los Códigos Penales estatales. Las definiciones de los delitos presentadas fueron tomadas de los códigos mencionados dando prioridad al Código Penal del Estado de Coahuila de Zaragoza.

Por último, el termino ZML o Zona Metropolitana de la Laguna para el presente informe, conforma los municipios de Torreón, Matamoros, Francisco I. Madero para Coahuila y Gómez Palacio y Lerdo para el estado de Durango.

Delitos del fuero común

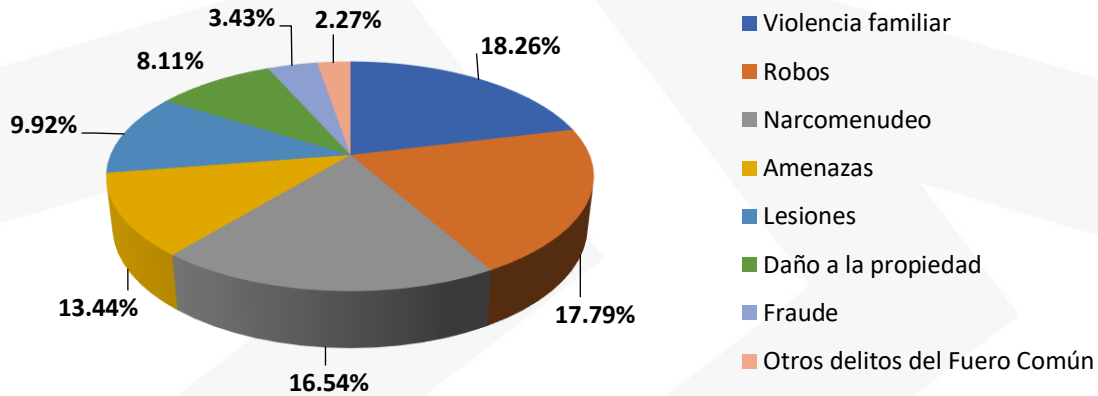
En 2022 se registraron 28,778 delitos del fuero común en la ZML, que consistieron en mayor medida en delitos de robo y violencia familiar, lo que en conjunto corresponde al 38.63% del total de delitos; específicamente en el mes de enero del mismo año ocurrieron 2,032. Para enero de 2023 se presentaron 2,158 delitos en la ZML, de los cuales 1,602 se concentraron en los municipios de Coahuila, en contraste al mes pasado los delitos ocurridos incrementaron 0.33%.

En el último mes, los delitos se concentraron mayormente en violencia familiar, amenazas, narcomenudeo, robo y lesiones. A continuación, se muestra un resumen de la cantidad de carpetas de investigación abiertas para los bienes afectados y sus principales tipos de delitos ocurridos en la ZML.



Fuente: Cifras de Incidencia Delictiva Municipal 2015 – enero 2023, SESNSP

Principales delitos del fuero común



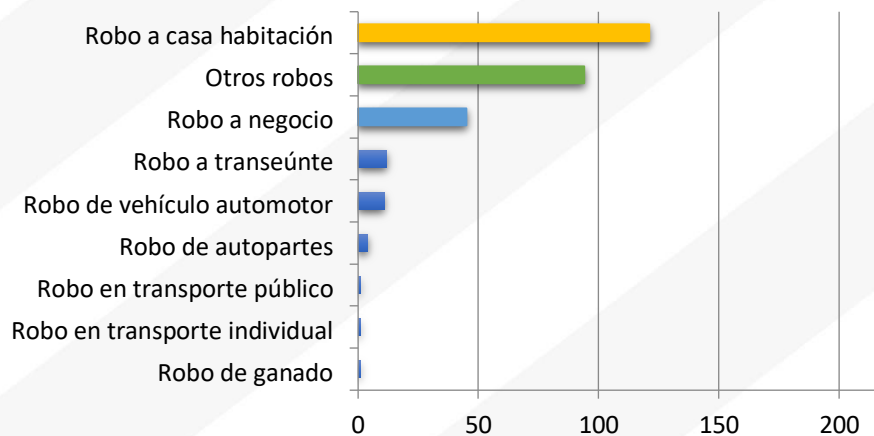
Fuente: Cifras de Incidencia Delictiva Municipal 2015 – enero 2023, SESNSP

Los delitos principales representan el 89.76% del total de incidentes delictivos ocurridos durante el mes de enero del presente año, esto es igual a 1,937 delitos.

Robo

El delito de robo fue el cuarto delito con mayor ocurrencia en enero de 2023, con 290 casos en la ZML, disminuyendo 17.61% respecto a diciembre del pasado 2022. 109 de los casos se registraron en Torreón.

Composición por delitos de robo



Fuente: Cifras de Incidencia Delictiva Municipal, 2015 – enero 2023, SESNSP

Según su subtipo, la clasificación robo a casa habitación y otros robos (que se refiere a cualquier otro tipo de robo que no se encuentre enlistado en el resto de las categorías) fueron los delitos de mayor incidencia con 121 y 94 casos respectivamente, robo a negocio con 45 incidencias, el robo a transeúnte registró 12 carpetas de investigación y el robo a vehículo automotor con 11 sucesos reportados. El resto de subtipos sumaron 7 casos.

Entre los principales delitos sexuales registrados se encuentra el delito de **abuso sexual**; definido así, como el asediar reiteradamente con fines lascivos a una persona de cualquier sexo, valiéndose de la posición jerárquica derivada de las relaciones laborales, docentes, domésticas o cualquiera otra que implique subordinación.

- En enero del 2023 se presentaron 18 casos en Torreón (con una disminución del 18.18% respecto al mes de diciembre), en Gómez Palacio 6 casos y Lerdo con 1 caso. Matamoros y Francisco I. Madero no registraron incidencia alguna. En suma, en las Zonas Metropolitanas de Coahuila y Durango se registraron 25 carpetas de investigación para abuso sexual durante el primer mes del presente año.

Por otra parte, otro delito sexual identificado y recurrente es el **acoso sexual**, definido como la solicitud de favores sexuales para sí o para una tercera persona o realizar una conducta de naturaleza sexual indeseable para quien la recibe, ya sea de manera directa, a través de medios informáticos, audiovisuales, virtuales o de cualquier otra forma, que le cause un daño o sufrimiento psicológico, el cual lesione su dignidad, y coloque a la víctima en un estado de indefensión o de riesgo, independientemente de que se realice.

- En enero se registraron 10 casos en la ZML, de los cuales 7 ocurrieron en Torreón, 2 en Gómez Palacio y 1 en Francisco I. Madero. Para este mes, Matamoros y Lerdo no registraron delitos de esta clasificación.

Respecto al delito de **violación**, éste se divide en dos tipos:

Violación simple: Por medio de la violencia física, psicológica o moral tener cópula con una persona sin su voluntad, cualquiera que sea su sexo. Se entiende por cópula la introducción total o parcial del pene por vía vaginal, anal u oral, independientemente del sexo.

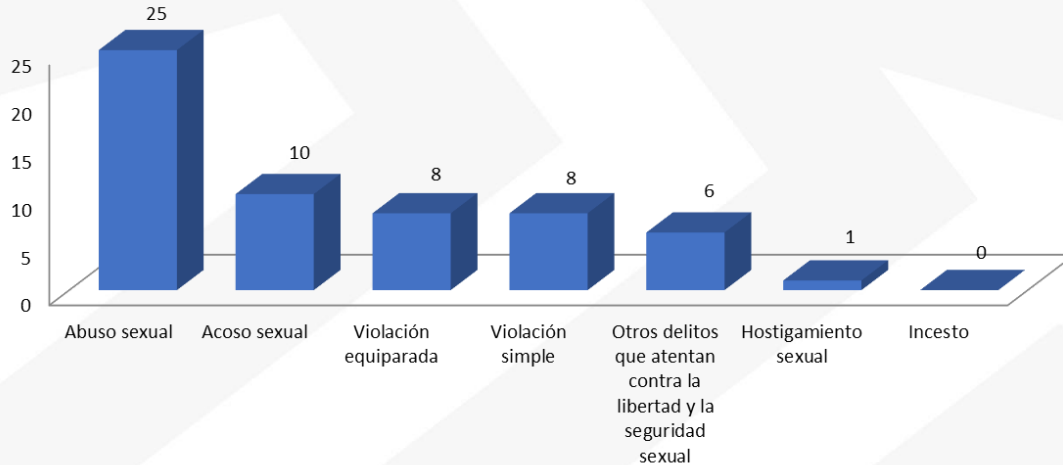
- En enero del 2023 se presentaron 8 casos en la ZML, de los cuales 3 ocurrieron en Torreón, 3 en Gómez Palacio y 2 en Lerdo, mientras que en Francisco I. Madero y Matamoros no se registraron incidentes durante el mismo mes.

Violación equiparada: Violación con personas sin capacidad para comprender la naturaleza de la relación sexual o de decidir de acuerdo a esa comprensión; o de resistir la conducta delictuosa. Así como con menores de 15 años.

- En enero de 2022 en la ZML se presentaron 3 casos activos, 2 registrados en Torreón y 1 en Matamoros. Para el mismo mes, pero de 2023 se registraron 8 incidentes, todos ocurridos en Torreón. Este delito presentó un aumento de 14.29% respecto al último mes del año pasado.

- En conjunto los registros de delitos de carácter sexual ocurridos en enero fueron 58, y se muestran en la siguiente gráfica:

Delitos sexuales en la ZML



Fuente: Cifras de Incidencia Delictiva Municipal, 2015 – enero 2023, SESNSP

Violencia familiar

De acuerdo al Código Penal Federal, por violencia familiar se considera el uso de la fuerza física o moral, y la omisión que se ejerce en contra de un miembro de la familia por otro integrante de la misma contra sus integridades físicas, psíquicas o ambas, independientemente de que pueda producir o no lesiones.

- Para enero del 2023 se registraron 394 casos en la ZML, siendo Torreón el municipio con mayor número de casos reportados siendo un total de 242, en Gómez Palacio 98, Lerdo con 31, Matamoros registró 20 carpetas de investigación y Francisco I. Madero presentó 3.
- Respecto a diciembre, el delito de violencia familiar disminuyó 1.25% para enero.

Lesiones

En cuanto a lesiones, se entiende toda alteración en la salud y cualquier otro daño que deje huella material en el cuerpo humano.

- Para enero de 2023 se registraron 214 incidentes, con 93 casos en Torreón, 71 en Gómez Palacio, 23 en Lerdo, 17 en Matamoros y 10 en Francisco I Madero.
- Contrastado con Enero de 2022, los delitos de este tipo aumentaron 23.70% de forma anual y 1.90% de manera mensual.

Narcomenudeo

El delito de Narcomenudeo fue recientemente integrado al Código Penal Federal, y refiere a la posesión, comercio o suministro de narcóticos como la mariguana, la metanfetamina, el opio o la cocaína, por mencionar algunos.

- En el mes de enero se presentaron 357 incidencias en ZML con 233 casos en Torreón, 58 en Matamoros, 42 en Gómez Palacio, Francisco I. Madero con 15 y Lerdo con 9 casos registrados de este tipo.

Daño a la propiedad

Según el Código Penal Federal, los daños a la propiedad corresponden a todo daño, destrucción o deterioro de cosa ajena, o de cosa propia en perjuicio de terceros.

- Se presentaron 175 casos durante enero del 2023 en la metrópoli, de los cuales 130 ocurrieron en Torreón, 25 en Gómez Palacio, 11 en Matamoros, 6 en Lerdo y en Francisco I. Madero 3.

Amenazas

El Código Penal del Estado de Coahuila establece que comete el delito de amenaza quien amedrenta a otro con causarle un mal en su persona, bienes o derechos, o en la persona, bienes o derechos de alguien con quien el sujeto pasivo esté ligado por cualquier vínculo.

- Se registraron 384 casos en la ZML durante enero de 2023, siendo la segunda mayor incidencia delictiva presentada en este mes.
- En total, se registraron 287 carpetas de investigación en Torreón.

Percepción de inseguridad

El INEGI, a través de la Encuesta Nacional de Seguridad Pública Urbana (ENSU) presenta información acerca de cómo la ciudadanía urbana percibe la inseguridad y se publican de manera trimestral. Los siguientes datos corresponden a los 4 trimestres correspondientes al 2022.

	2022			
	MARZO	JUNIO	SEPTIEMBRE	DICIEMBRE
PORCENTAJE DE POBLACIÓN CON SENSACIÓN DE INSEGURIDAD POR TEMOR A DELITO (PERCEPCIÓN).	49.20%	44.50%	43.70%	44.70%
EXPECTATIVAS SOBRE LAS CONDICIONES DE SEGURIDAD PÚBLICA PARA LOS 12 MESES.	35.20%	38.50%	44.20%	45.20%
PORCENTAJE DE POBLACIÓN QUE CONSIDERAN EL DESEMPEÑO GUBERNAMENTAL MUY O ALGO EFECTIVO EN LA ZML	34.80%	32.20%	24.30%	31.20%
PORCENTAJE DE POBLACIÓN QUE CONSIDERAN EL DESEMPEÑO GUBERNAMENTAL MUY O ALGO EFECTIVO NACIONAL.	29.38%	28.20%	29.10%	30.60%

Elaboración propia con datos de la Encuesta Nacional de Seguridad Pública Urbana (ENSU) reportada por INEGI.

Resumen mensual y anual de delitos ocurridos en la Zona Metropolitana de La Laguna

RESÚMEN DE DELITOS DEL FUERO COMÚN EN ZML

Delito	Francisco I. Madero	Torreón	Matamoros	Gómez Palacio	Lerdo
Amenazas	4	287	61	21	11
Lesiones	10	93	17	71	23
Narcomenudeo	15	233	58	42	9
Robo	25	109	39	79	38
Violación equiparada	0	8	0	0	0
Violación simple	0	3	0	3	2
Violencia familiar	3	242	20	98	31
Total mensual	57	975	195	314	114

Elaboración propia con cifras de Incidencia Delictiva Municipal, 2015 - enero 2023 (SESNSP).

DELITOS CON MAYOR CONCURRENCIA EN LA ZML

DELITO	ENERO	TOTAL 2023
Violencia familiar	394	394
Robo	290	290
Amenazas	384	384
Narcomenudeo	357	357
Daño a la propiedad	175	175
Lesiones	214	214
Otros delitos del Fuero Común	49	49
Fraude	74	74
Otros delitos contra el patrimonio	40	40
Despojo	12	12

Elaboración propia con datos de las Cifras de Incidencia Delictiva Municipal, 2015 – enero 2023 (SESNSP).