

MONITOR DE SEGURIDAD ENERO 2022

El Secretariado Ejecutivo del Sistema Nacional de Seguridad Pública (SESNSP) publica mensualmente la incidencia delictiva, que se refiere a la presunta ocurrencia de delitos registrados en carpetas de investigación, reportadas por las Procuradurías de Justicia y fiscalías generales de las entidades federativas en el caso del fuero común y por la Procuraduría General de la República en el fuero federal.

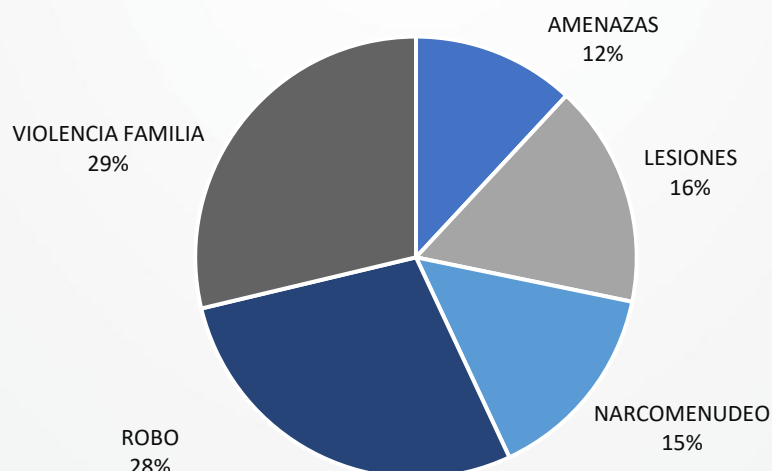
Los delitos federales se definen en el Código Penal Federal; más, éste se complementa con los Códigos Penales estatales. Las definiciones de los delitos presentadas fueron tomadas de los códigos mencionados dando prioridad al Código Penal del Estado de Coahuila de Zaragoza.

Por último, el termino ZML o Zona Metropolitana de la Laguna para el presente informe, conforma los municipios de Torreón, Matamoros, Francisco I. Madero para Coahuila y Gómez Palacio y Lerdo para el estado de Durango.

Delitos del fuero común

En 2021 se registraron 24,992 delitos del fuero común en ZML, que consistieron en mayor medida en violencia familiar y robo, lo que corresponde al 56.98% en conjunto del total de delitos. En suma, los delitos se concentran en su mayoría a robo, seguido de violencia familiar, lesiones, y narcomenudeo. A continuación, se muestra un resumen de la cantidad de carpetas de investigación abiertas para los principales 5 tipos de delitos en la ZML.

DELITOS DE FUERO COMÚN

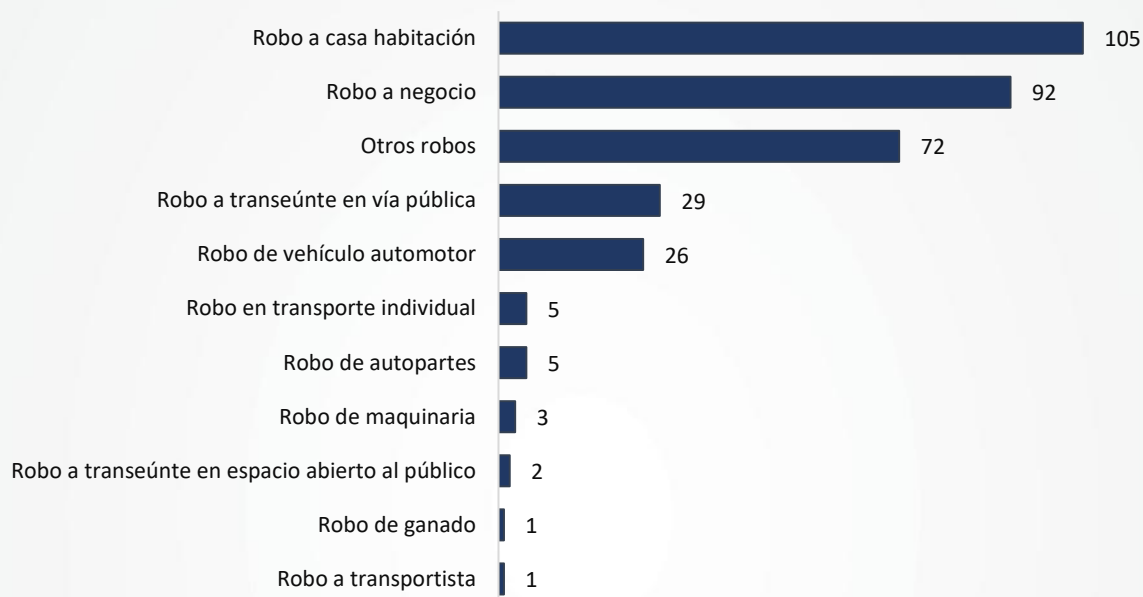


Fuente: Cifras de Incidencia Delictiva Municipal, 2015 - diciembre 2021 (SESNP)

Robo

Similar a su comportamiento en todo el año, el delito de robo presentó la segunda mayor incidencia a diciembre del 2021 con 341 casos en La Laguna. Según su subtipo, el robo a casa habitación ocupó el primer lugar con 105 casos, seguido de robo a negocio con 92 incidencias y robo a transeúnte en vía pública con 29 sucesos reportados. Otros robos y el resto robos sumaron 123 casos.

COMPOSICIÓN POR DELITO DE ROBO



Fuente: Cifras de Incidencia Delictiva Municipal, 2015 - diciembre 2021 (SESNP)

Delitos sexuales

Entre los principales delitos sexuales registrados se encuentra el delito de **abuso sexual**; definido así, como el asediar reiteradamente con fines lascivos a una persona de cualquier sexo, valiéndose de la posición jerárquica derivada de las relaciones laborales, docentes, domésticas o cualquiera otra que implique subordinación.

- A diciembre de 2021 se registraron 380. En Torreón ocurrieron 146 de esos casos, en Gómez Palacio 121, Matamoros 33, Lerdo 36 y Francisco I. Madero 9.

Por otra parte, otro delito sexual identificado y recurrente es el **acoso sexual**, definido como el solicitar favores sexuales para sí o para una tercera persona o realizar una conducta de naturaleza sexual indeseable para quien la recibe, ya sea de manera directa, a través de medios informáticos, audiovisuales, virtuales o de cualquier otra forma, que le cause un daño o sufrimiento psicológico, el cual lesione su dignidad, y coloque a la víctima en un estado de indefensión o de riesgo, independientemente de que se realice.

En 2021 se registraron 150 casos en la ZML. En Torreón ocurrieron 100 casos, Gómez Palacio presentó 23, Matamoros con 14, Lerdo 10 y Francisco I. Madero 3 casos.

Respecto al delito de **violación**, éste se divide en dos tipos:

Violación simple: Por medio de la violencia física, psicológica o moral tener cópula con una persona sin su voluntad, cualquiera que sea su sexo. Se entiende por cópula la introducción total o parcial del pene por vía vaginal, anal u oral, independientemente del sexo.

- Los casos de violación simple para 2020 fueron 105 en la ZML. En 2021 sumaron 163 carpetas de investigación relacionadas a este delito, de los cuales 67 de los casos registrados ocurrieron Torreón, 57 en Gómez Palacio, y 24 en Lerdo, 11 en Matamoros y 4 en Francisco I. Madero.

Violación equiparada: Violación con personas sin capacidad para comprender la naturaleza de la relación sexual o de decidir de acuerdo a esa comprensión; o de resistir la conducta delictuosa. Así como con menores de 15 años.

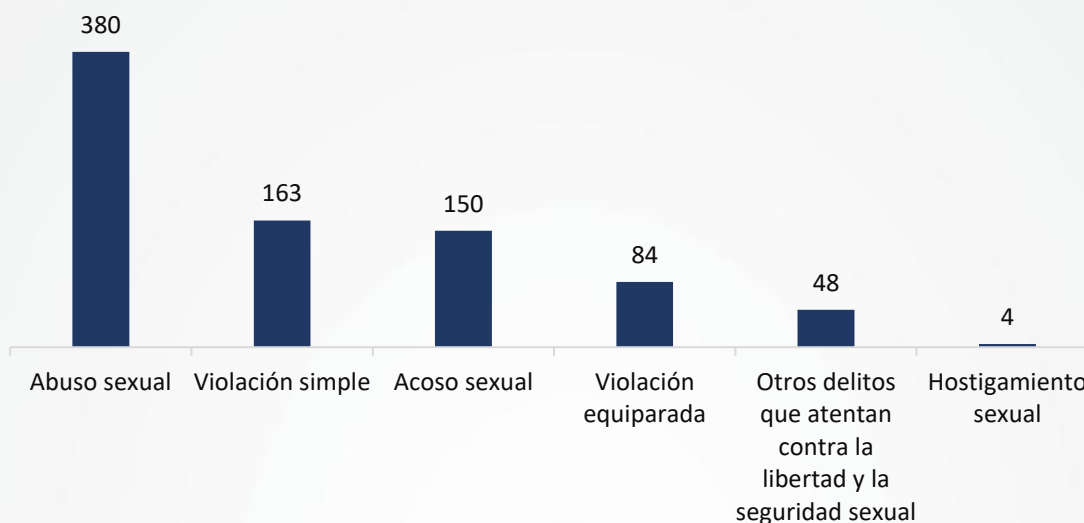
- En el 2020 se registraron 33 carpetas de investigación dentro de la ZML. Para 2021 se registraron 84 casos de este delito, lo cual muestra un incremento de 51 casos respecto al año anterior. Torreón presentó 63 casos activos, 1 en Gómez Palacio, 15 en Matamoros, 2 en Lerdo y 3 en Francisco I. Madero.
- En total, los delitos por violación simple y equiparada tuvieron la siguiente incidencia por municipio de la ZML.

Municipio	Casos
Francisco I. Madero	7
Gómez Palacio	58
Lerdo	26
Matamoros	26
Torreón	130
Total general	247

Fuente: Cifras de Incidencia Delictiva Municipal, 2015 - diciembre 2021 (SESNP)

En conjunto los registros de delitos de carácter sexual en 2021 se muestran en la siguiente gráfica:

DELITOS SEXUALES



Fuente: Cifras de Incidencia Delictiva Municipal, 2015 - diciembre 2021 (SESNP)

Violencia familiar

De acuerdo al Código Penal Federal, por violencia familiar se considera el uso de la fuerza física o moral, y la omisión que se ejerce en contra de un miembro de la familia por otro integrante de la misma contra sus integridades físicas, psíquicas o ambas, independientemente de que pueda producir o no lesiones.

- En el 2020 se registraron 4,581 casos de violencia familiar. Este delito es el segundo más registrado después de robo.
- Un total de 5,263 carpetas de investigación se abrieron en 2021 en la ZML. Torreón concentró el 51.57% de los casos con 2,714, seguido de Gómez Palacio con 1,476 (28.04%), Lerdo con 563 (10.70%), Matamoros 361 (6.86%) y Francisco I. Madero 149 (2.83%).

Lesiones

En cuanto a lesiones, se entiende toda alteración en la salud y cualquier otro daño que deje huella material en el cuerpo humano.

- En 2020 se presentaron de manera acumulada, 2,240 casos en la ZML.

- Para 2021 se registraron 2,721 casos, significando un aumento del 21.47% respecto al año anterior. Estos correspondieron 1,095 para Torreón, Gómez Palacio con 983 casos, Lerdo registró 311, Matamoros con 241 y Francisco I. Madero sumó 91 casos.

Narcomenudeo

El delito de Narcomenudeo fue recientemente integrado al Código Penal Federal, y refiere a la posesión, comercio o suministro de narcóticos como la marihuana, la metanfetamina, el opio o la cocaína, por mencionar algunos.

- Narcomenudeo fue el tercer delito con más incidencia en la ZML para 2020 con 2,424 registros.
- En 2021 tuvo un incremento del 10.10% registrando un total de 2,669 casos.
- Torreón para ese delito registró 1,502 incidencias, Gómez Palacio 476, Matamoros 482, Francisco I. Madero 127, y Lerdo 82.

Daño a la Propiedad

Según el Código Penal Federal, los daños a la propiedad corresponden a todo daño, destrucción o deterioro de cosa ajena, o de cosa propia en perjuicio de terceros.

- Durante el 2020 se presentaron 1,921 carpetas de investigación por este delito.
- En 2021 se registraron 2,176 casos, incrementándose 13.27% respecto al año anterior. De estos, Torreón registró 1,416, Gómez Palacio 360, Matamoros 188, Lerdo 158 y Francisco I. Madero con 54 casos.

Amenazas

El Código Penal del Estado de Coahuila establece que comete el delito de amenaza a quien amenace a otro con causarle un mal en su persona, bienes o derechos, o en la persona, bienes o derechos de alguien con quien el sujeto pasivo esté ligado por cualquier vínculo.

- 1,903 delitos se registraron durante el 2020 en la ZML.
- Un total de 2,272 se registraron en 2021, incrementando 19.39% respecto con 2020. Torreón mostró 1,548 casos, Gómez Palacio 291, Matamoros 276, Lerdo 93 y Francisco I. Madero 64 incidencias.

Percepción de inseguridad

El INEGI, a través de la Encuesta Nacional de Seguridad Pública Urbana (ENSU) presenta información acerca de cómo la ciudadanía urbana siente la inseguridad y se publican de manera trimestral. Los siguientes datos corresponden a diciembre del 2021, es decir al cuarto trimestre del año.

2021				
	MARZO	JUNIO	SEPTIEMBRE	DICIEMBRE
PORCENTAJE DE POBLACIÓN CON SENSACIÓN DE INSEGURIDAD POR TEMOR A DELITO (PERCEPCIÓN)	50.70%	46.00%	41.80%	46.40%
PORCENTAJE DE POBLACIÓN QUE TUVIERON DE MANERA DIRECTA ALGÚN CONFLICTO O ENFRENTAMIENTO	27.90%	29.40%	17.90%	29.10%

Elaboración propia con datos de la Encuesta Nacional de Seguridad Pública Urbana (ENSU) reportada por INEGI.

PORCENTAJE POBLACIONAL	2021			
	I SEMESTRE		II SEMESTRE	
	ZML	NACIONAL	ZML	NACIONAL
HOGARES VÍCTIMA O CON INTEGRANTES VÍCTIMA DE ROBO	22.3%	19.8%	20.1%	36.9%
CONSIDERAN EL DESEMPEÑO GUBERNAMENTAL MUY O ALGO EFECTIVO	28.2%	27.8%	24.6%	28.6%

Elaboración propia con datos de la Encuesta Nacional de Seguridad Pública Urbana (ENSU) reportada por INEGI.