

## MONITOR DE SEGURIDAD DICIEMBRE 2023

El Secretariado Ejecutivo del Sistema Nacional de Seguridad Pública (SESNSP) publica mensualmente la incidencia delictiva, que se refiere a la presunta ocurrencia de delitos registrados en carpetas de investigación, reportadas por las Procuradurías de Justicia y fiscalías generales de las entidades federativas en el caso del fuero común y por la Procuraduría General de la República en el fuero federal.

Los delitos federales se definen en el Código Penal Federal; más, éste se complementa con los Códigos Penales estatales. Las definiciones de los delitos presentadas fueron tomadas de los códigos mencionados dando prioridad al Código Penal del Estado de Coahuila de Zaragoza.

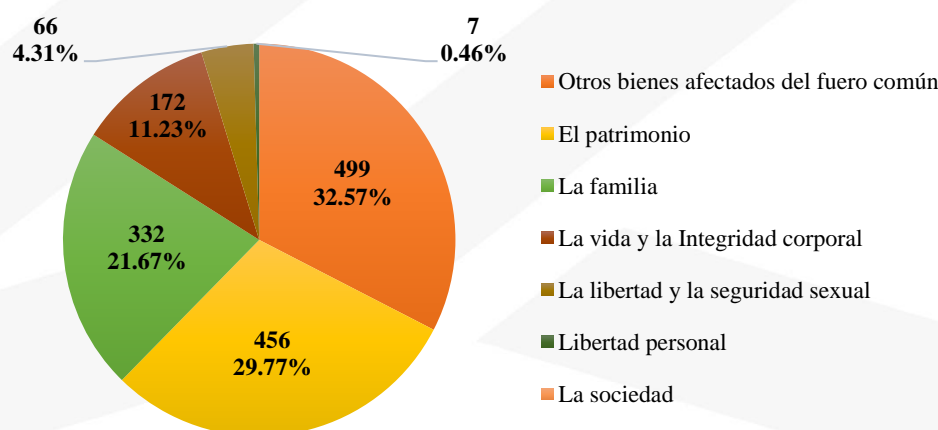
Por último, el término ZML o Zona Metropolitana de La Laguna para el presente informe, conforma los municipios de Torreón, Matamoros, Francisco I. Madero para Coahuila y Gómez Palacio y Lerdo para el estado de Durango.

### Delitos del fuero común

En 2022 se registraron 28,778 delitos del fuero común en la ZML, que consistieron en mayor medida en delitos de robo y violencia familiar, que corresponde al 38.63% del total de delitos; específicamente en el mes de noviembre del mismo año ocurrieron 2,141; mientras que para noviembre de 2023 se presentaron 1,532 delitos en la ZML, en contraste al mes pasado los delitos ocurridos disminuyeron 7.65% y de forma anual disminuyeron 28.44%. Del total de incidentes registrados, 1,173 se concentraron en los municipios de Coahuila.

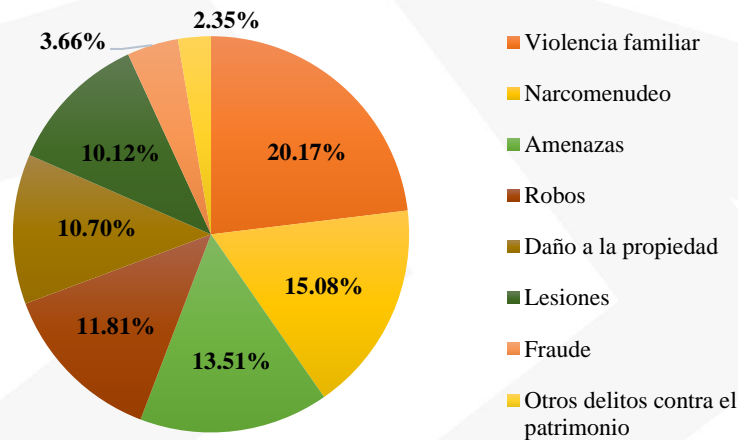
Durante el último mes registrado, los delitos se concentraron mayormente en violencia familiar, narcomenudeo, amenazas, y robo. A continuación, se muestra un resumen de la cantidad de carpetas de investigación abiertas para los bienes afectados y sus principales tipos de delitos ocurridos en la ZML.

### Carpetas de investigación por bienes afectados del fuero común



Fuente: Cifras de Incidencia Delictiva Municipal 2015 – noviembre 2023, SESNSP

### Principales delitos del fuero común



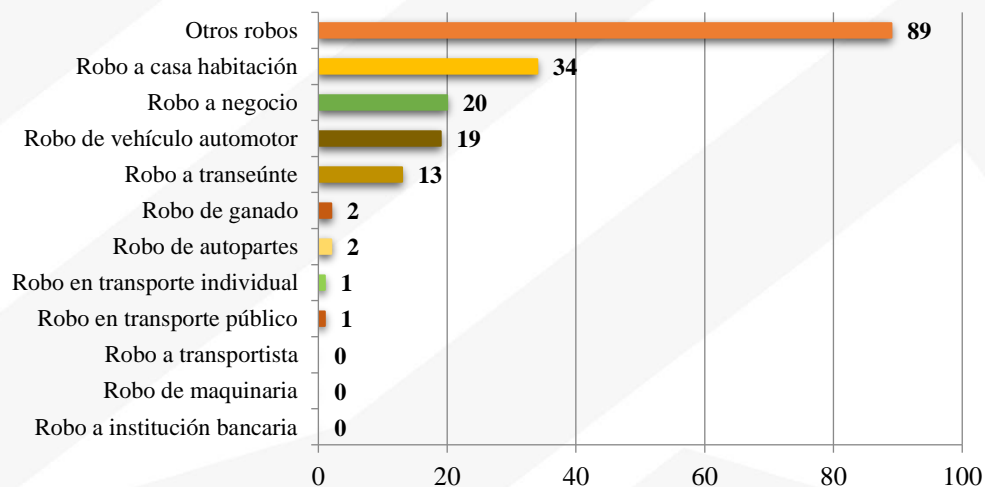
Fuente: Cifras de Incidencia Delictiva Municipal 2015 – noviembre 2023, SESNSP

Los delitos principales representan el 87.40% del total de incidentes delictivos ocurridos durante el mes de septiembre del presente año, esto es igual a 1,339 delitos.

#### Robo

El delito de robo fue el cuarto delito con mayor ocurrencia en noviembre de 2023, con 181 casos en la ZML, disminuyendo 14.62% respecto al pasado octubre. 93 de los casos ocurridos en el mes se registraron en Torreón, 37 en Gómez, 24 en Matamoros, 10 en Lerdo y 17 en Francisco I. Madero.

#### Composición del delito de robo por subtipo



Fuente: Cifras de Incidencia Delictiva Municipal, 2015 – noviembre 2023, SESNSP

Según su subtipo, la clasificación otros robos (que se refiere a cualquier otro tipo de robo que no se encuentre enlistado en el resto de las categorías) y robo a casa habitación, fueron los subtipos de mayor incidencia con 89 y 34 casos respectivamente, robo a negocio con 20 incidencias, el robo a vehículo

automotor registró 19 carpetas de investigación y el robo a transeúnte con 13 sucesos reportados. El resto de subtipos sumaron 6 casos.

Entre los principales delitos sexuales registrados se encuentra el delito de **abuso sexual**; definido así, como el asediar reiteradamente con fines lascivos a una persona de cualquier sexo, valiéndose de la posición jerárquica derivada de las relaciones laborales, docentes, domésticas o cualquiera otra que implique subordinación.

- En noviembre del 2023 se presentaron 20 casos en Torreón, en Gómez Palacio 2 casos, 5 en Lerdo, y en Matamoros y Francisco I. Madero respectivamente. En suma, en la Zona Metropolitana registraron 29 carpetas de investigación para abuso sexual durante el onceavo mes del año, presentando un decremento de 12.12% respecto al mes de octubre.

Por otra parte, otro delito sexual identificado y recurrente es el **acoso sexual**, definido como la solicitud de favores sexuales para sí o para una tercera persona o realizar una conducta de naturaleza sexual indeseable para quien la recibe, ya sea de manera directa, a través de medios informáticos, audiovisuales, virtuales o de cualquier otra forma, que le cause un daño o sufrimiento psicológico, el cual lesione su dignidad, y coloque a la víctima en un estado de indefensión o de riesgo, independientemente de que se realice.

- En noviembre se registraron 15 casos en la ZML, de los cuales 11 ocurrieron en Torreón, 1 en Gómez Palacio y Francisco I. Madero, así como 2 en Matamoros, aumentando 50.00% respecto al mes pasado.

Respecto al delito de **violación**, éste se divide en dos tipos:

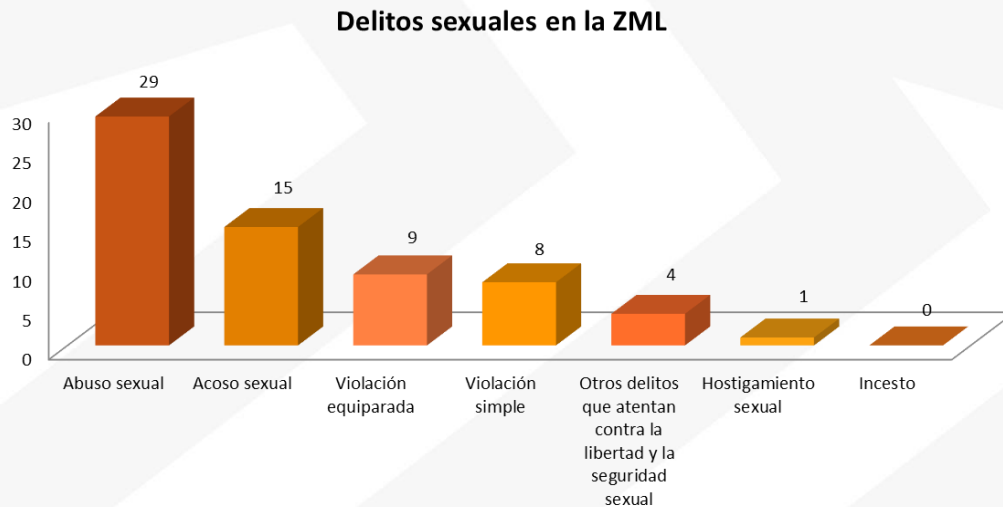
**Violación simple:** Por medio de la violencia física, psicológica o moral tener cópula con una persona sin su voluntad, cualquiera que sea su sexo. Se entiende por cópula la introducción total o parcial del pene por vía vaginal, anal u oral, independientemente del sexo.

- Durante el mismo mes de análisis, se abrieron 8 carpetas de investigación dentro de la ZML, 4 en Gómez Palacio, 1 en Francisco I. Madero y 3 en Torreón. El resto de los municipios no reportaron incidentes durante noviembre 2023.

**Violación equiparada:** Violación con personas sin capacidad para comprender la naturaleza de la relación sexual o de decidir de acuerdo a esa comprensión; o de resistir la conducta delictuosa. Así como con menores de 15 años.

- Para el mes de noviembre de 2023 se registraron 9 incidentes, 7 ocurridos en Torreón, 1 en Matamoros y 1 en Francisco I. Madero. Este delito se mantuvo sin cambios respecto al mes pasado, y de forma anual, comparado con noviembre de 2022 este delito disminuyó 10.00%.

- En conjunto los registros de delitos del bien jurídico la libertad y la seguridad sexual ocurridos en noviembre fueron 66, y se muestran en la siguiente gráfica:



**Fuente: Cifras de Incidencia Delictiva Municipal, 2015 – noviembre 2023, SESNSP**

### Violencia familiar

De acuerdo al Código Penal Federal, por violencia familiar se considera el uso de la fuerza física o moral, y la omisión que se ejerce en contra de un miembro de la familia por otro integrante de la misma contra sus integridades físicas, psíquicas o ambas, independientemente de que pueda producir o no lesiones.

- En el decimoprimer mes del 2023 se registraron 309 incidentes en la ZML, siendo Torreón el municipio con mayor número de incidentes reportados con un total de 156, seguido de Gómez Palacio con 91, Lerdo con 29, Matamoros registró 22 carpetas de investigación y Francisco I. Madero presentó 11.
- Respecto a octubre, el delito de violencia familiar disminuyó 0.96%.

### Lesiones

En cuanto a lesiones, se entiende toda alteración en la salud y cualquier otro daño que deje huella material en el cuerpo humano.

- Para noviembre de 2023 se registraron 164 incidencias, con 90 casos en Torreón, 35 en Gómez Palacio, 8 en Lerdo, 13 en Matamoros y 18 en Francisco I Madero.
- Los delitos de este tipo aumentaron 9.33% respecto al mes inmediato anterior.

## Narcomenudeo

El delito de Narcomenudeo fue recientemente integrado al Código Penal Federal, y refiere a la posesión, comercio o suministro de narcóticos como la mariguana, la metanfetamina, el opio o la cocaína, por mencionar algunos.

- En el mes de noviembre se presentaron 207 incidencias en ZML con 130 casos en Torreón, 33 en Gómez Palacio, 30 en Matamoros, 4 en Francisco I. Madero y 10 en Lerdo.

## Daño a la propiedad

Según el Código Penal Federal, los daños a la propiedad corresponden a todo daño, destrucción o deterioro de cosa ajena, o de cosa propia en perjuicio de terceros.

- Se presentaron 155 casos durante noviembre 2023 en la metrópoli, de los cuales 112 ocurrieron en Torreón, 18 en Gómez Palacio, 15 en Matamoros, 6 en Lerdo y 4 en Francisco I. Madero.

## Amenazas

El Código Penal del Estado de Coahuila establece que comete el delito de amenaza quien amedrenta a otro con causarle un mal en su persona, bienes o derechos, o en la persona, bienes o derechos de alguien con quien el sujeto pasivo esté ligado por cualquier vínculo.

- Se registraron 231 casos en la ZML durante noviembre de 2023, siendo la segunda mayor incidencia delictiva presentada durante este mes.
- Se concentraron 222 carpetas de investigación en los municipios de Coahuila y 9 en los de Durango.

## Percepción de inseguridad

El INEGI, en su Encuesta Nacional de Seguridad Pública Urbana (ENSU), presenta información acerca de cómo la ciudadanía percibe la inseguridad y se publica de manera trimestral. Los siguientes datos corresponden a los 4 trimestres del 2022 y 3 de 2023 a nivel zona metropolitana y ciudad Torreón.

|   | 2022   |        |            |           | 2023   |         |        |         |            |         |
|---|--------|--------|------------|-----------|--------|---------|--------|---------|------------|---------|
|   | MARZO  | JUNIO  | SEPTIEMBRE | DICIEMBRE | MARZO  |         | JUNIO  |         | SEPTIEMBRE |         |
|   | ZML    |        |            |           | ZML    | Torreón | ZML    | Torreón | ZML        | Torreón |
| PORCENTAJE DE POBLACIÓN CON SENSACIÓN DE INSEGURIDAD POR TEMOR A DELITO (PERCEPCIÓN)  | 49.20% | 44.50% | 43.70%     | 47.40%    | 44.70% | 40.94%  | 43.40% | 40.40%  | 42.04%     | 35.73%  |
| EXPECTATIVAS SOBRE LAS CONDICIONES DE SEGURIDAD PÚBLICA PARA LOS 12 MESES. (MEJORARÁ)                                       | 35.20% | 38.50% | 44.20%     | 45.20%    | 42.50% | 33.70%  | 46.60% | 37.70%  | 20.00%     | 24.57%  |
| PORCENTAJE DE POBLACIÓN QUE CONSIDERAN MUY O ALGO EFECTIVO EL DESEMPEÑO GUBERNAMENTAL PARA RESOLVER PROBLEMÁTICAS           | 34.80% | 32.20% | 24.30%     | 31.20%    | 33.33% | 33.15%  | 31.10% | 28.80%  | 25.89%     | 30.21%  |
| PORCENTAJE DE POBLACIÓN QUE CONSIDERAN MUY O ALGO EFECTIVO EL DESEMPEÑO GUBERNAMENTAL PARA RESOLVER PROBLEMÁTICAS, NACIONAL | 29.38% | 28.20% | 29.10%     | 30.60%    | 32.55% |         | 31.90% |         | 32.30%     |         |

Elaboración propia con datos de la Encuesta Nacional de Seguridad Pública Urbana (ENSU) reportada por INEGI.

## Resumen mensual y anual de delitos ocurridos en la Zona Metropolitana de La Laguna

| RESÚMEN DE DELITOS DEL FUERO COMÚN EN ZML |                     |            |            |               |           |
|---|---------------------|------------|------------|---------------|-----------|
| Delito                                    | Francisco I. Madero | Torreón    | Matamoros  | Gómez Palacio | Lerdo     |
| Amenazas                                  | 6                   | 163        | 53         | 7             | 2         |
| Lesiones                                  | 18                  | 90         | 13         | 35            | 8         |
| Narcomenudeo                              | 4                   | 130        | 30         | 27            | 10        |
| Robo                                      | 17                  | 93         | 24         | 37            | 10        |
| Violación equiparada                      | 1                   | 7          | 1          | 0             | 0         |
| Violación simple                          | 1                   | 3          | 0          | 4             | 0         |
| Violencia familiar                        | 11                  | 156        | 22         | 91            | 29        |
| <b>Total mensual</b>                      | <b>58</b>           | <b>642</b> | <b>143</b> | <b>201</b>    | <b>59</b> |

Elaboración propia con cifras de Incidencia Delictiva Municipal, 2015 – noviembre 2023 (SESNSP).

| DELITOS CON MAYOR CONCURRENCIA EN LA ZML |           |            |
|--|-----------|------------|
| DELITO                                   | NOVIEMBRE | TOTAL 2023 |
| Violencia familiar                       | 309       | 4,405      |
| Amenazas                                 | 231       | 3,554      |
| Narcomenudeo                             | 207       | 3,182      |
| Robo                                     | 181       | 2,807      |
| Daño a la propiedad                      | 155       | 2,204      |
| Lesiones                                 | 164       | 2,042      |
| Fraude                                   | 56        | 852        |
| Otros delitos del Fuero Común            | 33        | 508        |
| Otros delitos contra el patrimonio       | 36        | 417        |
| Abuso sexual                             | 29        | 419        |

Elaboración propia con datos de las Cifras de Incidencia Delictiva Municipal, 2015 – noviembre 2023 (SESNSP).

- Total de carpetas de investigación en la ZML registradas hasta noviembre de 2023: **22,133**