

MONITOR DE SEGURIDAD AGOSTO 2023

El Secretariado Ejecutivo del Sistema Nacional de Seguridad Pública (SESNSP) publica mensualmente la incidencia delictiva, que se refiere a la presunta ocurrencia de delitos registrados en carpetas de investigación, reportadas por las Procuradurías de Justicia y fiscalías generales de las entidades federativas en el caso del fuero común y por la Procuraduría General de la República en el fuero federal.

Los delitos federales se definen en el Código Penal Federal; más, éste se complementa con los Códigos Penales estatales. Las definiciones de los delitos presentadas fueron tomadas de los códigos mencionados dando prioridad al Código Penal del Estado de Coahuila de Zaragoza.

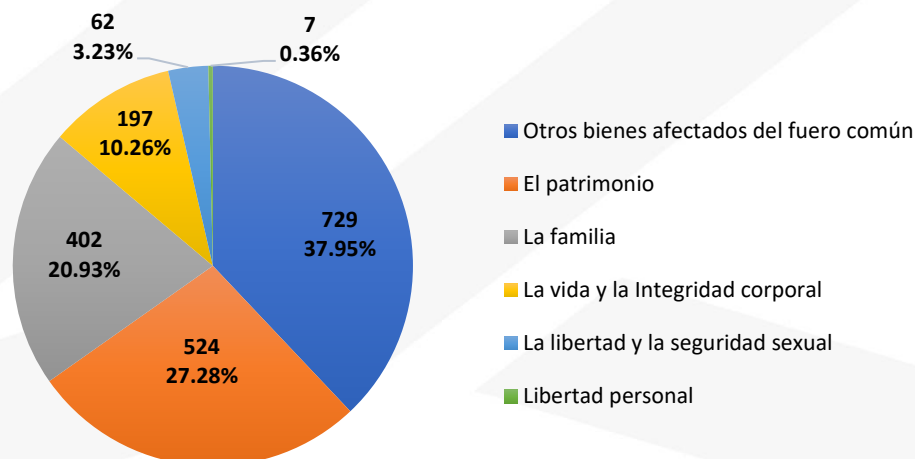
Por último, el término ZML o Zona Metropolitana de La Laguna para el presente informe, conforma los municipios de Torreón, Matamoros, Francisco I. Madero para Coahuila y Gómez Palacio y Lerdo para el estado de Durango.

Delitos del fuero común

En 2022 se registraron 28,778 delitos del fuero común en la ZML, que consistieron en mayor medida en delitos de robo y violencia familiar, que corresponde al 38.63% del total de delitos; específicamente en el mes de julio del mismo año ocurrieron 2,367. Para julio de 2023 se presentaron 1,921 delitos en la ZML, en contraste al mes pasado los delitos ocurridos disminuyeron 19.56% y de forma anual 18.84%. Del total de incidentes registrados, 1,512 se concentraron en los municipios de Coahuila.

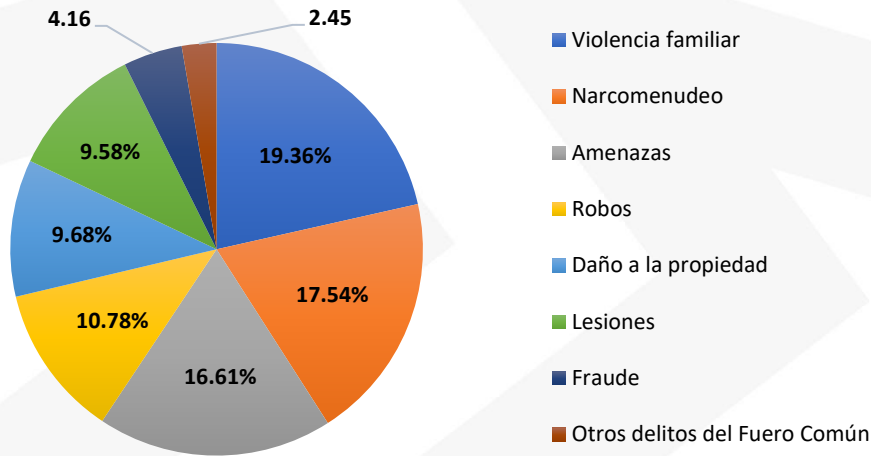
Durante el último mes registrado, los delitos se concentraron mayormente en violencia familiar, narcomenudeo, amenazas y robos. A continuación, se muestra un resumen de la cantidad de carpetas de investigación abiertas para los bienes afectados y sus principales tipos de delitos ocurridos en la ZML.

Carpetas de investigación por bienes afectados del fuero común



Fuente: Cifras de Incidencia Delictiva Municipal 2015 – julio 2023, SESNSP

Principales delitos del fuero común



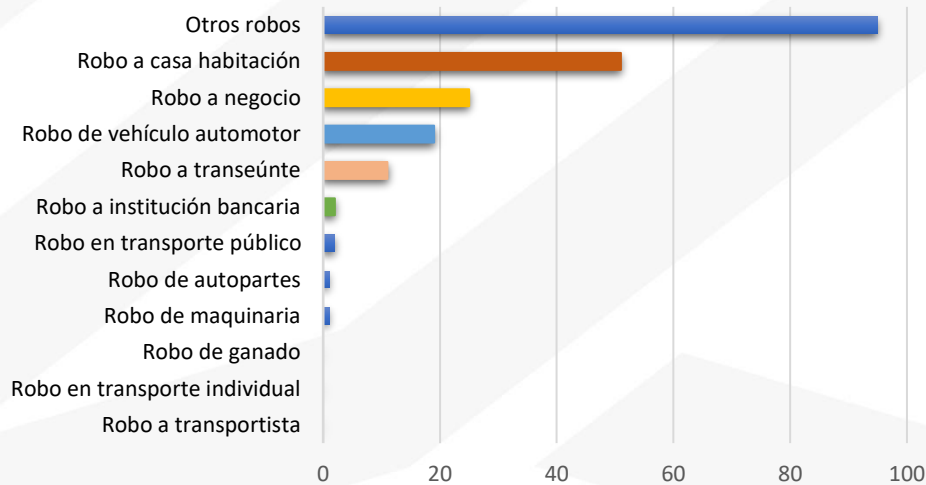
Fuente: Cifras de Incidencia Delictiva Municipal 2015 – julio 2023, SESNSP

Los delitos principales representan el 90.16% del total de incidentes delictivos ocurridos durante el mes de julio del presente año, esto es igual a 1,732 delitos.

Robo

El delito de robo fue el cuarto delito con mayor ocurrencia en julio de 2023, con 207 casos en la ZML, disminuyendo 25.27% respecto al pasado junio. 152 de los casos ocurridos en el mes se registraron en Torreón.

Composición por delito de robo



Fuente: Cifras de Incidencia Delictiva Municipal, 2015 – julio 2023, SESNSP

Según su subtipo, la clasificación otros robos (que se refiere a cualquier otro tipo de robo que no se encuentre enlistado en el resto de las categorías) y robo a casa habitación, fueron los delitos de mayor incidencia con 95 y 51 casos respectivamente, robo a negocio con 25 incidencias, el robo a vehículo automotor registró 19 carpetas de investigación y el robo a transeúnte con 11 sucesos reportados. El resto de subtipos sumaron 6 casos.

Entre los principales delitos sexuales registrados se encuentra el delito de **abuso sexual**; definido así, como el asediar reiteradamente con fines lascivos a una persona de cualquier sexo, valiéndose de la posición jerárquica derivada de las relaciones laborales, docentes, domésticas o cualquiera otra que implique subordinación.

- En julio del 2023 se presentaron 12 casos en Torreón, en Gómez Palacio 12 casos, Matamoros con 1, Lerdo registró 4 incidencias y Francisco I. Madero con 2 casos. En suma, los municipios de la Zona Metropolitana se registraron 31 carpetas de investigación para abuso sexual durante el séptimo mes del año, presentando un decremento de 41.51% respecto al mes de junio.

Por otra parte, otro delito sexual identificado y recurrente es el **acoso sexual**, definido como la solicitud de favores sexuales para sí o para una tercera persona o realizar una conducta de naturaleza sexual indeseable para quien la recibe, ya sea de manera directa, a través de medios informáticos, audiovisuales, virtuales o de cualquier otra forma, que le cause un daño o sufrimiento psicológico, el cual lesione su dignidad, y coloque a la víctima en un estado de indefensión o de riesgo, independientemente de que se realice.

- En julio se registraron 10 casos en la ZML, de los cuales 6 ocurrieron en Torreón, 2 en Gómez Palacio y 1 en Francisco I. Madero y Lerdo respectivamente, aumentando 25.0% respecto al mes pasado.

Respecto al delito de **violación**, éste se divide en dos tipos:

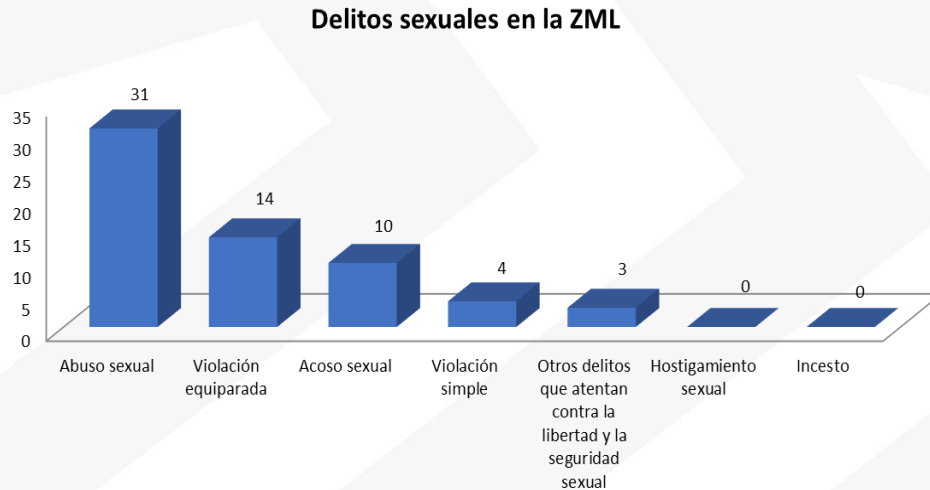
Violación simple: Por medio de la violencia física, psicológica o moral tener cópula con una persona sin su voluntad, cualquiera que sea su sexo. Se entiende por cópula la introducción total o parcial del pene por vía vaginal, anal u oral, independientemente del sexo.

- En julio del 2023 se abrieron 4 carpetas de investigación dentro de la ZML, 3 en Torreón y 1 en Francisco I. Madero, el resto de los municipios no registraron incidentes durante este mes.

Violación equiparada: Violación con personas sin capacidad para comprender la naturaleza de la relación sexual o de decidir de acuerdo a esa comprensión; o de resistir la conducta delictuosa. Así como con menores de 15 años.

- Para el mes de julio de 2023 se registraron 14 incidentes, 9 ocurridos en Torreón, 4 en Matamoros y 1 en Francisco I. Madero. Este delito presentó una disminución de 33.33% respecto al mes pasado, de forma anual (de julio a julio) este delito aumentó 250.0%.

- En conjunto los registros de delitos del bien la libertad y la seguridad sexual ocurridos en julio fueron 62, y se muestran en la siguiente gráfica:



Fuente: Cifras de Incidencia Delictiva Municipal, 2015 – julio 2023, SESNSP

Violencia familiar

De acuerdo al Código Penal Federal, por violencia familiar se considera el uso de la fuerza física o moral, y la omisión que se ejerce en contra de un miembro de la familia por otro integrante de la misma contra sus integridades físicas, psíquicas o ambas, independientemente de que pueda producir o no lesiones.

- Para el séptimo mes del 2023 se registraron 372 incidentes en la ZML, siendo Torreón el municipio con mayor número de incidentes reportados siendo un total de 200, seguido de Gómez Palacio con 97, Lerdo con 23, Matamoros registró 36 carpetas de investigación y Francisco I. Madero presentó 16.
- Respecto a junio, el delito de violencia familiar disminuyó 25.15% para julio.

Lesiones

En cuanto a lesiones, se entiende toda alteración en la salud y cualquier otro daño que deje huella material en el cuerpo humano.

- Para julio de 2023 se registraron 184 incidentes, con 109 casos en Torreón, 23 en Gómez Palacio, 9 en Lerdo, 33 en Matamoros y 10 en Francisco I Madero.
- Los delitos de este tipo disminuyeron 7.54% respecto a junio del mismo año.

Narcomenudeo

El delito de Narcomenudeo fue recientemente integrado al Código Penal Federal, y refiere a la posesión, comercio o suministro de narcóticos como la mariguana, la metanfetamina, el opio o la cocaína, por mencionar algunos.

- En el mes de julio se presentaron 337 incidencias en ZML con 208 casos en Torreón, 59 en Matamoros, 49 en Gómez Palacio, Francisco I. Madero con 9 y Lerdo con 12 casos registrados de este tipo.

Daño a la propiedad

Según el Código Penal Federal, los daños a la propiedad corresponden a todo daño, destrucción o deterioro de cosa ajena, o de cosa propia en perjuicio de terceros.

- Se presentaron 186 casos durante julio del 2023 en la metrópoli, de los cuales 122 ocurrieron en Torreón, 25 en Gómez Palacio, 27 en Matamoros, 5 en Lerdo y en Francisco I. Madero 7.

Amenazas

El Código Penal del Estado de Coahuila establece que comete el delito de amenaza quien amedrenta a otro con causarle un mal en su persona, bienes o derechos, o en la persona, bienes o derechos de alguien con quien el sujeto pasivo esté ligado por cualquier vínculo.

- Se registraron 319 casos en la ZML durante julio de 2023, siendo la tercera mayor incidencia delictiva presentada durante este mes.
- Principalmente, se registraron 215 carpetas de investigación en Torreón y 78 en Matamoros.

Percepción de inseguridad

El INEGI, en su Encuesta Nacional de Seguridad Pública Urbana (ENSU), presenta información acerca de cómo la ciudadanía percibe la inseguridad y se publica de manera trimestral. Los siguientes datos corresponden a los 4 trimestres del 2022 nivel metrópoli, y primer y segundo trimestre de 2023 nivel ZML y Torreón.

	2022				2023			
	MARZO	JUNIO	SEPTIEMBRE	DICIEMBRE	MARZO		JUNIO	
	ZML				ZML	Torreón	ZML	Torreón
PORCENTAJE DE POBLACIÓN CON SENSACIÓN DE INSEGURIDAD POR TEMOR A DELITO (PERCEPCIÓN).	49.20%	44.50%	43.70%	47.40%	44.70%	40.94%	43.40%	40.40%
EXPECTATIVAS SOBRE LAS CONDICIONES DE SEGURIDAD PÚBLICA PARA LOS 12 MESES.	35.20%	38.50%	44.20%	45.20%	42.50%	33.70%	46.60%	37.70%
PORCENTAJE DE POBLACIÓN QUE CONSIDERAN EL DESEMPEÑO GUBERNAMENTAL MUY O ALGO EFECTIVO EN LA ZML	34.80%	32.20%	24.30%	31.20%	33.33%	33.15%	31.10%	28.80%
PORCENTAJE DE POBLACIÓN QUE CONSIDERAN EL DESEMPEÑO GUBERNAMENTAL MUY O ALGO EFECTIVO NACIONAL.	29.38%	28.20%	29.10%	30.60%	32.55%		31.90%	

Elaboración propia con datos de la Encuesta Nacional de Seguridad Pública Urbana (ENSU) reportada por INEGI.

Resumen mensual y anual de delitos ocurridos en la Zona Metropolitana de La Laguna

RESÚMEN DE DELITOS DEL FUERO COMÚN EN ZML

Delito	Francisco I. Madero	Torreón	Matamoros	Gómez Palacio	Lerdo
Amenazas	6	78	215	13	7
Lesiones	10	33	109	23	9
Narcomenudeo	9	59	208	49	12
Robo	15	44	93	40	15
Violación equiparada	1	4	9	0	0
Violación simple	1	0	3	0	0
Violencia familiar	16	36	200	97	23
Total mensual	58	254	837	222	66

Elaboración propia con cifras de Incidencia Delictiva Municipal, 2015 - julio 2023 (SESNSP).

DELITOS CON MAYOR CONCURRENCIA EN LA ZML

DELITO	JULIO	TOTAL 2023
Violencia familiar	372	2,944
Robo	207	1,982
Amenazas	319	2,460
Narcomenudeo	337	2,164
Daño a la propiedad	186	1,465
Lesiones	184	1,355
Otros delitos del Fuero Común	47	363
Fraude	80	576
Otros delitos contra el patrimonio	24	299
Despojo	13	121

Elaboración propia con datos de las Cifras de Incidencia Delictiva Municipal, 2015 – julio 2023 (SESNSP).