

MONITOR DE SEGURIDAD AGOSTO 2022

El Secretariado Ejecutivo del Sistema Nacional de Seguridad Pública (SESNSP) publica mensualmente la incidencia delictiva, que se refiere a la presunta ocurrencia de delitos registrados en carpetas de investigación, reportadas por las Procuradurías de Justicia y fiscalías generales de las entidades federativas en el caso del fuero común y por la Procuraduría General de la República en el fuero federal.

Los delitos federales se definen en el Código Penal Federal; más, éste se complementa con los Códigos Penales estatales. Las definiciones de los delitos presentadas fueron tomadas de los códigos mencionados dando prioridad al Código Penal del Estado de Coahuila de Zaragoza.

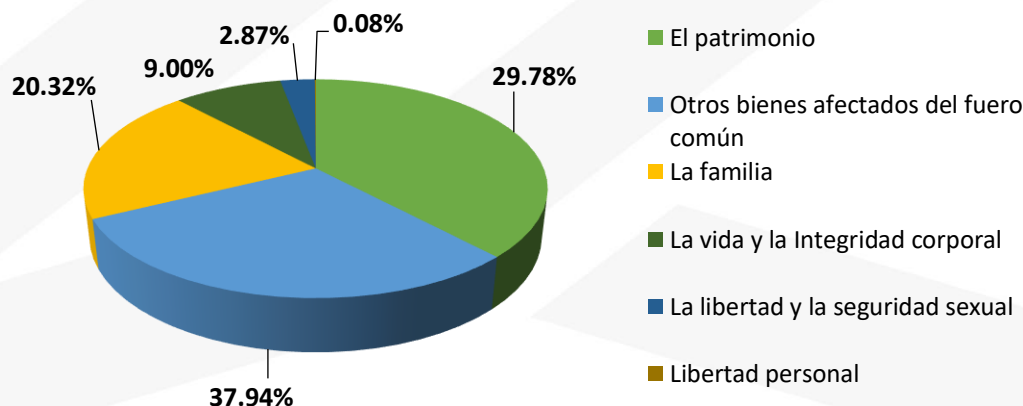
Por último, el termino ZML o Zona Metropolitana de la Laguna para el presente informe, conforma los municipios de Torreón, Matamoros, Francisco I. Madero para Coahuila y Gómez Palacio y Lerdo para el estado de Durango.

Delitos del fuero común

En 2021 se registraron 23,376 delitos del fuero común en la ZML, que consistieron en mayor medida en delitos de violencia familiar y robo, lo que corresponde al 56.98% en conjunto del total de delitos, específicamente en el mes de julio del mismo año ocurrieron 2,351. Para julio de 2022 se presentaron 2,367 delitos en la ZML, de los cuales 1,623 se concentraron en los municipios de Coahuila. Por otro lado, Región Laguna de Coahuila (RLC) conformada por Torreón, Matamoros, San Pedro, Francisco I Madero y Viesca, presentó un total de 1,794 incidentes delictivos, sumando en lo que va del año 13,517 casos para la entidad.

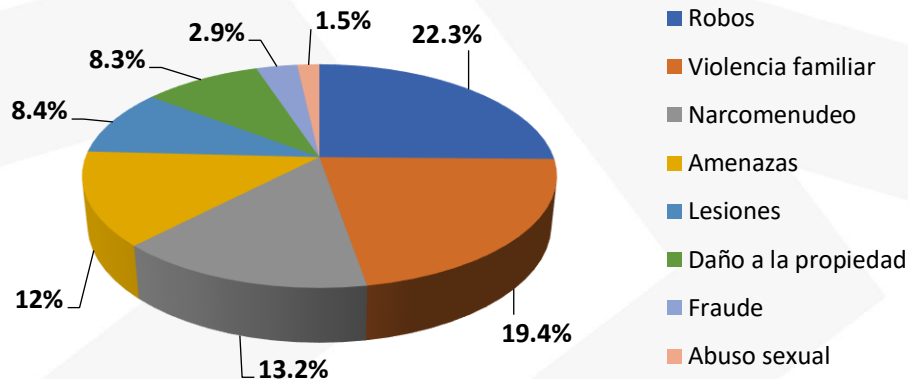
En este mes los delitos se concentraron mayormente en violencia familiar seguida de robo, amenazas, y narcomenudeo. A continuación, se muestra un resumen de la cantidad de carpetas de investigación abiertas para los bienes afectados y sus principales tipos de delitos en la ZML y Región Laguna.

Bienes afectados del fuero común



Fuente: Cifras de Incidencia Delictiva Municipal 2015 – julio 2022, SESNSP

Principales delitos del fuero común



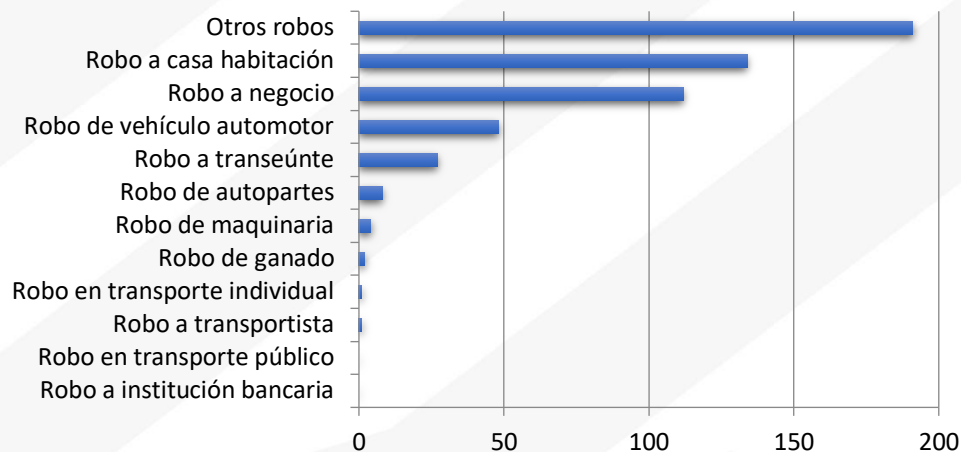
Fuente: Cifras de Incidencia Delictiva Municipal 2015 - julio 2022, SESNSP

Los delitos principales representan el 88.3% del total de incidentes delictivos ocurridos durante el mes de julio del presente año, esto es igual a 2,090 delitos.

Robo

Similar a su comportamiento durante lo que va del año, el delito de robo representó fue la mayor incidencia en julio 2022, con 528 casos en la ZML, de los cuales 222 fueron parte de la RLC.

Composición por delitos de robo



Fuente: Cifras de Incidencia Delictiva Municipal, 2015 - julio 2022, SESNSP

Según su subtipo, la clasificación otros robos (que se refiere a cualquier otro tipo de robo que no se encuentre enlistado en el resto de las categorías) ocupó el primer lugar con 191 incidentes, seguido del robo a casa habitación con 134 casos, robo a negocio con 112 incidencias, robo a vehículo automotor con 48

sucesos reportados y con un incremento del 80% en contraste al mes anterior, el robo a transeúntes registró 27 casos. El resto de subtipos sumaron 14 casos.

Delitos sexuales

Entre los principales delitos sexuales registrados se encuentra el delito de **abuso sexual**; definido así, como el asediar reiteradamente con fines lascivos a una persona de cualquier sexo, valiéndose de la posición jerárquica derivada de las relaciones laborales, docentes, domésticas o cualquiera otra que implique subordinación.

- En julio del 2022 se presentaron 21 casos en Torreón (con una disminución del 44.74% respecto al mes de junio), en Gómez Palacio 9 casos, Lerdo con 5 casos, San Pedro 2, Francisco I Madero 1, Matamoros 1 incidente, mientras que Viesca no presentó ninguna incidencia. En suma, la región laguna de Coahuila ha presentado 244 carpetas de investigación para abuso sexual durante el año en curso.

Por otra parte, otro delito sexual identificado y recurrente es el **acoso sexual**, definido como la solicitud de favores sexuales para sí o para una tercera persona o realizar una conducta de naturaleza sexual indeseable para quien la recibe, ya sea de manera directa, a través de medios informáticos, audiovisuales, virtuales o de cualquier otra forma, que le cause un daño o sufrimiento psicológico, el cual lesione su dignidad, y coloque a la víctima en un estado de indefensión o de riesgo, independientemente de que se realice. En julio se registraron 13 casos en la ZML. En Torreón ocurrieron 8 casos, 3 en Gómez Palacio, Matamoros y Francisco I. Madero con 1 caso respectivamente, mientras que Lerdo no registró carpetas del tipo durante el mes.

Respecto al delito de **violación**, éste se divide en dos tipos:

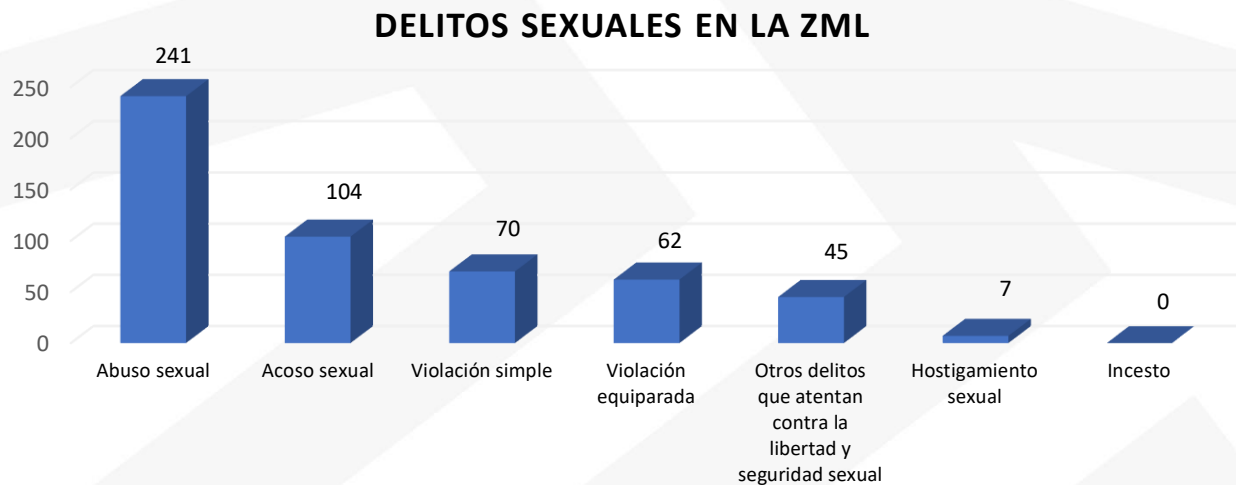
Violación simple: Por medio de la violencia física, psicológica o moral tener cópula con una persona sin su voluntad, cualquiera que sea su sexo. Se entiende por cópula la introducción total o parcial del pene por vía vaginal, anal u oral, independientemente del sexo.

- En julio del 2022 se presentaron 9 casos en la ZML, de los cuales 1 corresponde a Torreón, 1 Lerdo, 2 a Francisco I. Madero y 5 a Gómez Palacio. En suma, se han presentado 71 carpetas de investigación durante el 2022 en la ZML.

Violación equiparada: Violación con personas sin capacidad para comprender la naturaleza de la relación sexual o de decidir de acuerdo a esa comprensión; o de resistir la conducta delictuosa. Así como con menores de 15 años.

- En julio de 2021 en la ZML se presentaron 4 casos activos, 2 en Matamoros y 2 en Torreón, y en total ocurrieron 97 incidentes en el año. Para julio de 2022 se presentaron únicamente 4 incidentes, y estos ocurrieron en Torreón.

- En conjunto los registros de delitos de carácter sexual en lo que va del año 2022 han sido 529 y se muestran en la siguiente gráfica:



Fuente: Cifras de Incidencia Delictiva Municipal, 2015 - julio 2022, SESNSP

Violencia familiar

De acuerdo al Código Penal Federal, por violencia familiar se considera el uso de la fuerza física o moral, y la omisión que se ejerce en contra de un miembro de la familia por otro integrante de la misma contra sus integridades físicas, psíquicas o ambas, independientemente de que pueda producir o no lesiones.

- Para julio del 2022 se registraron 460 casos en la ZML, siendo Torreón el municipio con mayores casos reportados con un total de 280, 109 en Gómez Palacio, 38 en Lerdo, Matamoros con 30 y Francisco I. Madero con 3. Para los municipios de la RLC, San Pedro presentó 31 casos, mientras que Viesca no presentó carpetas de investigación.
- En total se han presentado 3,345 casos durante 2022 en la ZML y 2,566 en la RLC.

Lesiones

En cuanto a lesiones, se entiende toda alteración en la salud y cualquier otro daño que deje huella material en el cuerpo humano.

- Para julio de 2022 se registraron 79 casos en Torreón, 76 en Gómez Palacio, 16 en Lerdo, 20 en Matamoros y 10 en Francisco I Madero. En los otros municipios de la Región Laguna de Coahuila se presentaron 17 delitos de este tipo, 16 en San Pedro y 1 en Viesca.
- En total, durante el 2022 se han presentado 1,581 carpetas de investigación en la ZML y 1,068 en la RLC.

Narcomenudeo

El delito de Narcomenudeo fue recientemente integrado al Código Penal Federal, y refiere a la posesión, comercio o suministro de narcóticos como la mariguana, la metanfetamina, el opio o la cocaína, por mencionar algunos.

- En el mes de julio se presentaron 346 incidencias entre la ZML y RLC, con 207 casos en Torreón, 57 en Matamoros, 27 en Gómez Palacio, Francisco I. Madero con 15, Lerdo con 7 casos, San Pedro con 28 y Viesca con 5 incidentes registrados de este tipo.

Daño a la propiedad

Según el Código Penal Federal, los daños a la propiedad corresponden a todo daño, destrucción o deterioro de cosa ajena, o de cosa propia en perjuicio de terceros.

- Han ocurrido 198 casos durante julio del 2022, de los cuales 136 han ocurrido en Torreón, 30 en Gómez Palacio, 17 en Matamoros, 10 en Lerdo y en Francisco I. Madero 5 incidentes.
- En suma, se han presentado 1,510 delitos durante el 2022 en la ZML y 1,357 en la RLC.

Amenazas

El Código Penal del Estado de Coahuila establece que comete el delito de amenaza quien amedrenta a otro con causarle un mal en su persona, bienes o derechos, o en la persona, bienes o derechos de alguien con quien el sujeto pasivo esté ligado por cualquier vínculo.

- Se registraron 284 casos en la ZML durante julio de 2022 y 273 en la RLC.
- En total, se han presentado 2,108 casos en la ZML y 2,091 en la RLC durante 2022.

Percepción de inseguridad

El INEGI, a través de la Encuesta Nacional de Seguridad Pública Urbana (ENSU) presenta información acerca de cómo la ciudadanía urbana percibe la inseguridad y se publican de manera trimestral. Los siguientes datos corresponden a los 4 trimestres del 2021, y los primeros 2 trimestres del 2022.

| | 2021 | | | | 2022 | 2022 |
|---|--------|--------|------------|-----------|--------|-------|
| | MARZO | JUNIO | SEPTIEMBRE | DICIEMBRE | MARZO | JUNIO |
| PORCENTAJE DE POBLACIÓN CON SENSACIÓN DE INSEGURIDAD POR TERROR A DELITO (PERCEPCIÓN). | 50.70% | 46.00% | 41.80% | 46.40% | 49.20% | 44.5% |
| EXPECTATIVAS SOBRE LAS CONDICIONES DE SEGURIDAD PÚBLICA PARA LOS 12 MESES. | 35.80% | 35.00% | 34.60% | 32.60% | 35.20% | 38.5% |
| PORCENTAJE DE POBLACIÓN QUE CONSIDERAN EL DESEMPEÑO GUBERNAMENTAL MUY O ALGO EFECTIVO EN LA ZML | 24.60% | 28.20% | 25.20% | 24.60% | 34.80% | 32.2% |
| PORCENTAJE DE POBLACIÓN QUE CONSIDERAN EL DESEMPEÑO GUBERNAMENTAL MUY O ALGO EFECTIVO NACIONAL. | 28.94% | 28.65% | 27.78% | 26.28% | 29.38% | 28.2% |

Elaboración propia con datos de la Encuesta Nacional de Seguridad Pública Urbana (ENSU) reportada por INEGI.

Resumen por Zona Metropolitana de La Laguna y Región Laguna de Coahuila

RESÚMEN DE DELITOS DEL FUERO COMÚN EN REGIÓN LAGUNA

| Delito | Francisco I. Madero | San Pedro | Torreón | Matamoros | Viesca |
|----------------------|---------------------|------------|------------|------------|-----------|
| Amenazas | 11 | 16 | 205 | 39 | 2 |
| Lesiones | 10 | 16 | 79 | 20 | 1 |
| Narcomenudeo | 15 | 28 | 207 | 57 | 5 |
| Robo | 22 | 28 | 154 | 46 | 5 |
| Violación equiparada | 0 | 0 | 4 | 0 | 0 |
| Violación simple | 2 | 0 | 1 | 0 | 0 |
| Violencia familiar | 3 | 31 | 280 | 30 | 0 |
| Total mensual | 63 | 119 | 930 | 192 | 13 |

Elaboración propia con cifras de Incidencia Delictiva Municipal, 2015 - julio 2022 (SESNSP).

RESÚMEN DE DELITOS DEL FUERO COMÚN EN ZML

| Delito | Francisco I. Madero | Torreón | Matamoros | Gómez Palacio | Lerdo |
|----------------------|---------------------|------------|------------|---------------|------------|
| Amenazas | 11 | 205 | 39 | 16 | 13 |
| Lesiones | 10 | 79 | 20 | 76 | 16 |
| Narcomenudeo | 15 | 207 | 57 | 27 | 7 |
| Robo | 22 | 154 | 46 | 219 | 87 |
| Violación equiparada | 0 | 4 | 0 | 0 | 0 |
| Violación simple | 2 | 1 | 0 | 5 | 1 |
| Violencia familiar | 3 | 280 | 30 | 109 | 38 |
| Total mensual | 63 | 930 | 192 | 452 | 162 |

Elaboración propia con cifras de Incidencia Delictiva Municipal, 2015 - julio 2022 (SESNSP).

DELITOS CON MAYOR CONCURRENCIA EN LA ZML

| DELITO | JULIO | TOTAL 2022 |
|------------------------------------|-------|------------|
| Violencia familiar | 460 | 3,445 |
| Robo | 595 | 2,940 |
| Amenazas | 284 | 2,108 |
| Narcomenudeo | 313 | 2,197 |
| Daño a la propiedad | 198 | 1,510 |
| Lesiones | 271 | 1,443 |
| Otros delitos del Fuero Común | 51 | 438 |
| Fraude | 69 | 520 |
| Otros delitos contra el patrimonio | 51 | 333 |
| Despojo | 16 | 146 |

Elaboración propia con datos de las Cifras de Incidencia Delictiva Municipal, 2015 - julio 2022 (SESNSP).