

## MONITOR DE SEGURIDAD ABRIL 2023

El Secretariado Ejecutivo del Sistema Nacional de Seguridad Pública (SESNSP) publica mensualmente la incidencia delictiva, que se refiere a la presunta ocurrencia de delitos registrados en carpetas de investigación, reportadas por las Procuradurías de Justicia y fiscalías generales de las entidades federativas en el caso del fuero común y por la Procuraduría General de la República en el fuero federal.

Los delitos federales se definen en el Código Penal Federal; más, éste se complementa con los Códigos Penales estatales. Las definiciones de los delitos presentadas fueron tomadas de los códigos mencionados dando prioridad al Código Penal del Estado de Coahuila de Zaragoza.

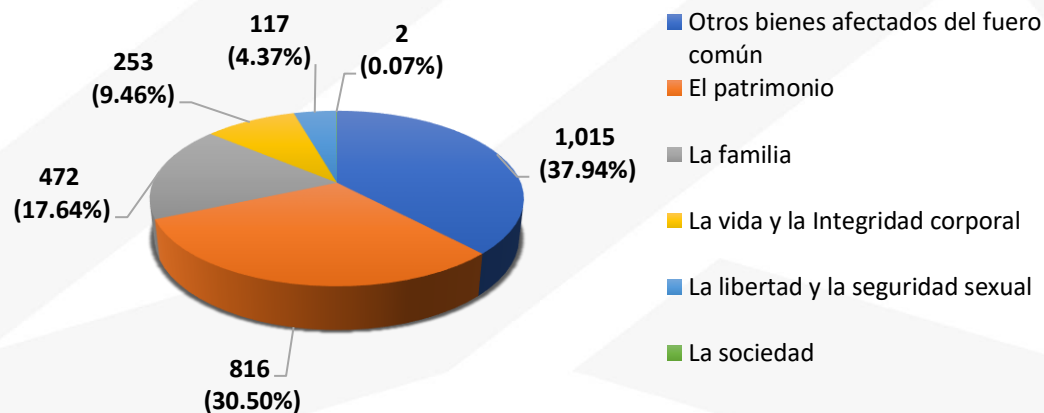
Por último, el término ZML o Zona Metropolitana de la Laguna para el presente informe, conforma los municipios de Torreón, Matamoros, Francisco I. Madero para Coahuila y Gómez Palacio y Lerdo para el estado de Durango.

### Delitos del fuero común

En 2022 se registraron 28,778 delitos del fuero común en la ZML, que consistieron en mayor medida en delitos de robo y violencia familiar, lo que en conjunto corresponde al 38.63% del total de delitos; específicamente en el mes de marzo del mismo año ocurrieron 2,107. Para marzo de 2023 se presentaron 2,675 delitos en la ZML, en contraste al mes pasado los delitos ocurridos aumentaron 28.17%. Del total de incidentes registrados, 2,175 se concentraron en los municipios de Coahuila.

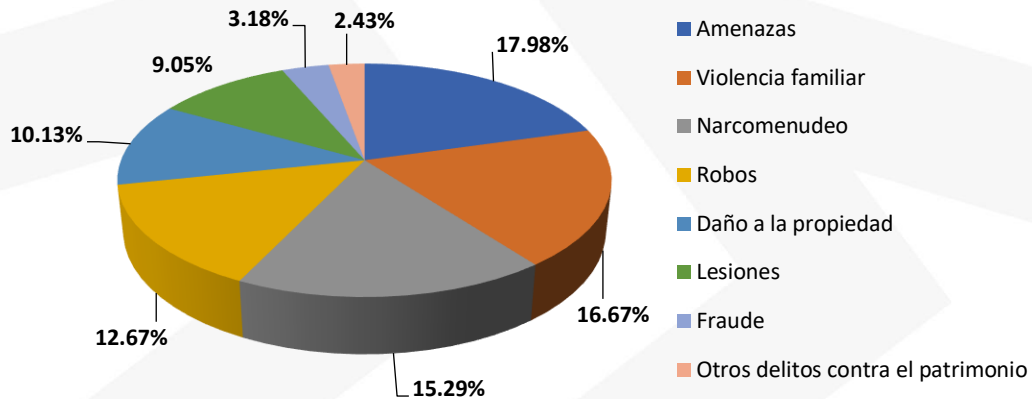
En el último mes, los delitos se concentraron mayormente en amenazas, violencia familiar, narcomenudeo, robo y daño a la propiedad. A continuación, se muestra un resumen de la cantidad de carpetas de investigación abiertas para los bienes afectados y sus principales tipos de delitos ocurridos en la ZML.

**Carpetas de investigación por bienes afectados del fuero común**



Fuente: Cifras de Incidencia Delictiva Municipal 2015 – marzo 2023, SESNSP

### Principales delitos del fuero común



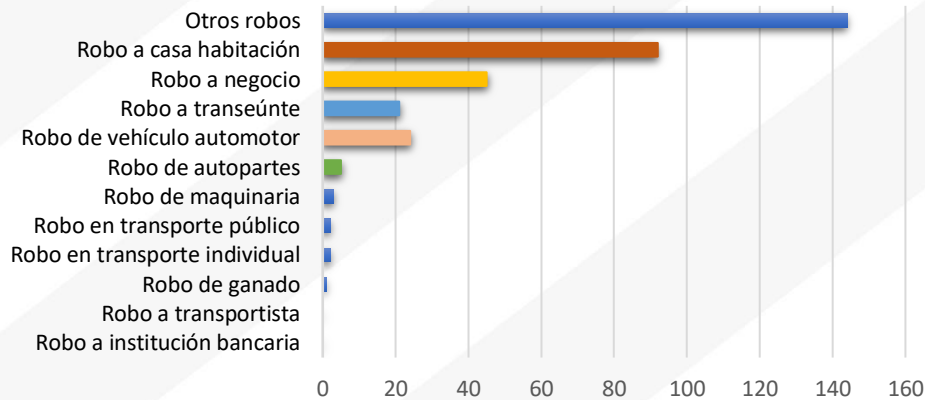
Fuente: Cifras de Incidencia Delictiva Municipal 2015 – marzo 2023, SESNSP

Los delitos principales representan el 87.40% del total de incidentes delictivos ocurridos durante el mes de marzo del presente año, esto es igual a 2,338 delitos.

#### Robo

El delito de robo fue el cuarto delito con mayor ocurrencia en marzo de 2023, con 339 casos en la ZML, aumentando 6.27% respecto al pasado febrero. 175 de los casos ocurridos en el mes se registraron en Torreón.

### Composición por delito de robo



Fuente: Cifras de Incidencia Delictiva Municipal, 2015 – marzo 2023, SESNSP

Según su subtipo, la clasificación otros robos (que se refiere a cualquier otro tipo de robo que no se encuentre enlistado en el resto de las categorías) y robo a casa habitación, fueron los delitos de mayor incidencia con 144 y 92 casos respectivamente, robo a negocio con 45 incidencias, el robo a vehículo automotor registró 24 carpetas de investigación y el robo a transeúnte con 21 sucesos reportados. El resto de subtipos sumaron 13 casos.

Entre los principales delitos sexuales registrados se encuentra el delito de **abuso sexual**; definido así, como el asediar reiteradamente con fines lascivos a una persona de cualquier sexo, valiéndose de la posición jerárquica derivada de las relaciones laborales, docentes, domésticas o cualquiera otra que implique subordinación.

- En marzo del 2023 se presentaron 30 casos en Torreón (con un aumento del 15.38% respecto al mes de febrero), en Gómez Palacio 11 casos, Francisco I. Madero con 2 casos, Matamoros con 1 y Lerdo registró 14 incidencias. En suma, en las Zonas Metropolitanas de Coahuila y Durango se registraron 59 carpetas de investigación para abuso sexual durante el tercer mes del año.

Por otra parte, otro delito sexual identificado y recurrente es el **acoso sexual**, definido como la solicitud de favores sexuales para sí o para una tercera persona o realizar una conducta de naturaleza sexual indeseable para quien la recibe, ya sea de manera directa, a través de medios informáticos, audiovisuales, virtuales o de cualquier otra forma, que le cause un daño o sufrimiento psicológico, el cual lesione su dignidad, y coloque a la víctima en un estado de indefensión o de riesgo, independientemente de que se realice.

- En marzo se registraron 27 casos en la ZML, de los cuales 22 ocurrieron en Torreón, 3 en Gómez Palacio y 2 en Matamoros. Para este mes, tanto Lerdo como Francisco I. Madero no registraron delitos de esta clasificación.

Respecto al delito de **violación**, éste se divide en dos tipos:

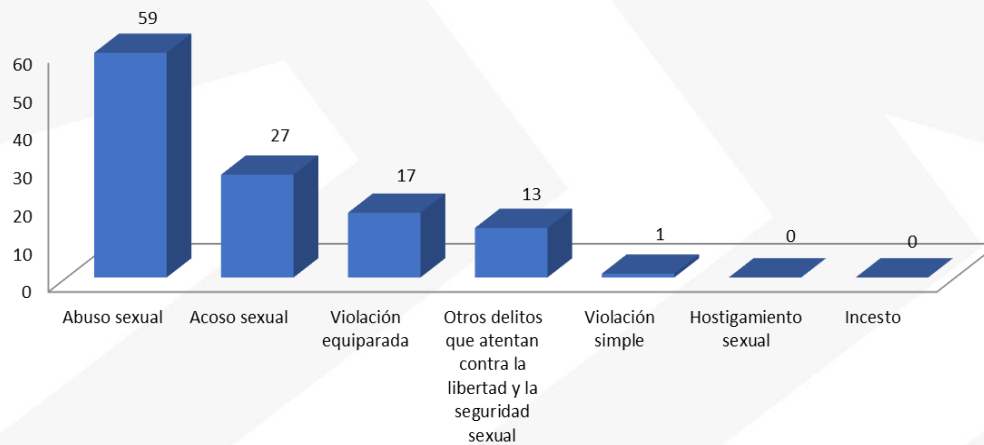
**Violación simple:** Por medio de la violencia física, psicológica o moral tener cópula con una persona sin su voluntad, cualquiera que sea su sexo. Se entiende por cópula la introducción total o parcial del pene por vía vaginal, anal u oral, independientemente del sexo.

- En marzo del 2023 se registró únicamente una carpeta de investigación en Matamoros, el resto de los municipios de la ZML no registraron incidentes durante el mes.

**Violación equiparada:** Violación con personas sin capacidad para comprender la naturaleza de la relación sexual o de decidir de acuerdo a esa comprensión; o de resistir la conducta delictuosa. Así como con menores de 15 años.

- En marzo de 2022 en la ZML se presentaron 10 casos activos, registrados en Torreón. Para el mismo mes, pero de 2023 se registraron 17 incidentes, e igualmente todos ocurridos en Torreón. Este delito presentó un aumento de 54.55% respecto al mes pasado.
- En conjunto los registros de delitos de carácter sexual ocurridos en marzo fueron 117, y se muestran en la siguiente gráfica:

### Delitos sexuales en la ZML



Fuente: Cifras de Incidencia Delictiva Municipal, 2015 – marzo 2023, SESNSP

### Violencia familiar

De acuerdo al Código Penal Federal, por violencia familiar se considera el uso de la fuerza física o moral, y la omisión que se ejerce en contra de un miembro de la familia por otro integrante de la misma contra sus integridades físicas, psíquicas o ambas, independientemente de que pueda producir o no lesiones.

- Para marzo del 2023 se registraron 446 incidentes en la ZML, siendo Torreón el municipio con mayor número de casos reportados siendo un total de 300, en Gómez Palacio 81, Lerdo con 27, Matamoros registró 31 carpetas de investigación y Francisco I. Madero presentó 7 incidentes.
- Respecto a febrero, el delito de violencia familiar aumentó 26.35% para marzo.

### Lesiones

En cuanto a lesiones, se entiende toda alteración en la salud y cualquier otro daño que deje huella material en el cuerpo humano.

- Para marzo de 2023 se registraron 242 incidentes, con 127 casos en Torreón, 50 en Gómez Palacio, 15 en Lerdo, 31 en Matamoros y 19 en Francisco I Madero.
- Los delitos de este tipo aumentaron 33.70% de manera mensual respecto a febrero 2023.

## Narcomenudeo

El delito de Narcomenudeo fue recientemente integrado al Código Penal Federal, y refiere a la posesión, comercio o suministro de narcóticos como la mariguana, la metanfetamina, el opio o la cocaína, por mencionar algunos.

- En el mes de marzo se presentaron 409 incidencias en ZML con 292 casos en Torreón, 57 en Matamoros, 35 en Gómez Palacio, Francisco I. Madero con 9 y Lerdo con 16 casos registrados de este tipo.

## Daño a la propiedad

Según el Código Penal Federal, los daños a la propiedad corresponden a todo daño, destrucción o deterioro de cosa ajena, o de cosa propia en perjuicio de terceros.

- Se presentaron 271 casos durante marzo del 2023 en la metrópoli, de los cuales 204 ocurrieron en Torreón, 24 en Gómez Palacio y Matamoros, 16 en Lerdo y en Francisco I. Madero 3.

## Amenazas

El Código Penal del Estado de Coahuila establece que comete el delito de amenaza quien amedrenta a otro con causarle un mal en su persona, bienes o derechos, o en la persona, bienes o derechos de alguien con quien el sujeto pasivo esté ligado por cualquier vínculo.

- Se registraron 481 casos en la ZML durante marzo de 2023, siendo la mayor incidencia delictiva presentada durante este mes.
- En total, se registraron 356 carpetas de investigación en Torreón.

## Percepción de inseguridad

El INEGI, a través de la Encuesta Nacional de Seguridad Pública Urbana (ENSU) presenta información acerca de cómo la ciudadanía urbana percibe la inseguridad y se publican de manera trimestral. Los siguientes datos corresponden a La Laguna los 4 trimestres del año 2022 y el primer trimestre de 2023 a la ZML y Torreón.

	2022				2023	
	MARZO	JUNIO	SEPTIEMBRE	DICIEMBRE	MARZO	
					ZML	Torreón
PORCENTAJE DE POBLACIÓN CON SENSACIÓN DE INSEGURIDAD POR TEMOR A DELITO (PERCEPCIÓN).	49.20%	44.50%	43.70%	47.40%	44.70%	40.94%
EXPECTATIVAS SOBRE LAS CONDICIONES DE SEGURIDAD PÚBLICA PARA LOS 12 MESES.	35.20%	38.50%	44.20%	45.20%	42.50%	33.70%
PORCENTAJE DE POBLACIÓN QUE CONSIDERAN EL DESEMPEÑO GUBERNAMENTAL MUY O ALGO EFECTIVO EN LA ZML	34.80%	32.20%	24.30%	31.20%	33.33%	33.15%
PORCENTAJE DE POBLACIÓN QUE CONSIDERAN EL DESEMPEÑO GUBERNAMENTAL MUY O ALGO EFECTIVO NACIONAL.	29.38%	28.20%	29.10%	30.60%	32.55%	

Elaboración propia con datos de la Encuesta Nacional de Seguridad Pública Urbana (ENSU) reportada por INEGI.

## Resumen mensual y anual de delitos ocurridos en la Zona Metropolitana de La Laguna

### RESÚMEN DE DELITOS DEL FUERO COMÚN EN ZML

Delito	Francisco I. Madero	Torreón	Matamoros	Gómez Palacio	Lerdo
Amenazas	5	356	88	27	5
Lesiones	19	127	31	50	15
Narcomenudeo	9	292	57	35	16
Robo	22	175	56	63	23
Violación equiparada	0	17	0	0	0
Violación simple	0	0	1	0	0
Violencia familiar	7	300	31	81	27
<b>Total mensual</b>	<b>62</b>	<b>1,267</b>	<b>264</b>	<b>256</b>	<b>86</b>

Elaboración propia con cifras de Incidencia Delictiva Municipal, 2015 - marzo 2023 (SESNSP).

### DELITOS CON MAYOR CONCURRENCIA EN LA ZML

DELITO	MARZO	TOTAL 2023
Violencia familiar	446	1,193
Robo	339	948
Amenazas	481	1,213
Narcomenudeo	409	1,058
Daño a la propiedad	271	639
Lesiones	242	637
Otros delitos del Fuero Común	63	170
Fraude	85	228
Otros delitos contra el patrimonio	65	151
Despojo	34	62

Elaboración propia con datos de las Cifras de Incidencia Delictiva Municipal, 2015 – marzo 2023 (SESNSP).