

Monitor de Seguridad

Agosto 2020

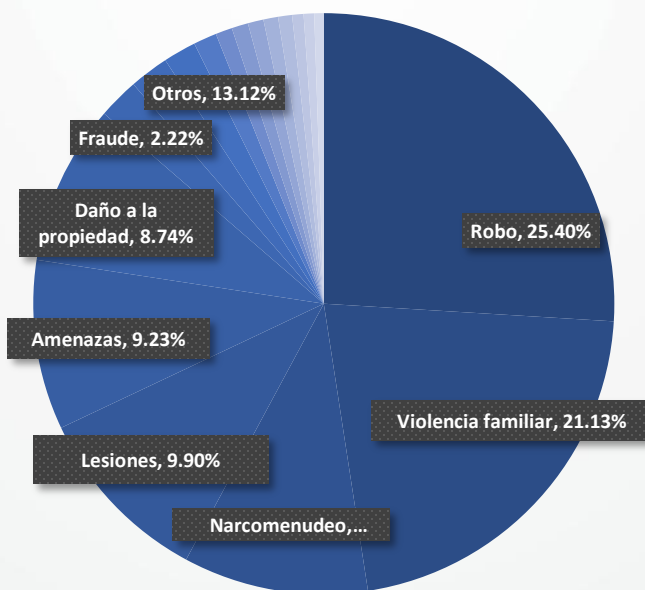
El Secretariado Ejecutivo del Sistema Nacional de Seguridad Pública (SESNSP) publica mensualmente la incidencia delictiva, que se refiere a la presunta ocurrencia de delitos registrados en averiguaciones previas iniciadas o carpetas de investigación, reportadas por las Procuradurías de Justicia y Fiscalías Generales de las entidades federativas en el caso del fuero común y por la Procuraduría General de la República en el fuero federal.

Los delitos federales se definen en el Código Penal Federal; más, éste se complementa con los Códigos Penales estatales. Las definiciones de los delitos presentadas fueron tomadas de los códigos mencionados dando prioridad al Código Penal del Estado de Coahuila de Zaragoza.

Delitos del fuero común

En 2019 se registraron 23,376 delitos del fuero común en La Laguna, que consistieron en mayor medida en violencia familiar, lo que corresponde precisamente al 21.96% del total de delitos. De enero a julio del 2020 se han registrado 12,778 delitos. De los cuales en su mayoría corresponden a robo, seguido de violencia familiar y posteriormente lesiones.

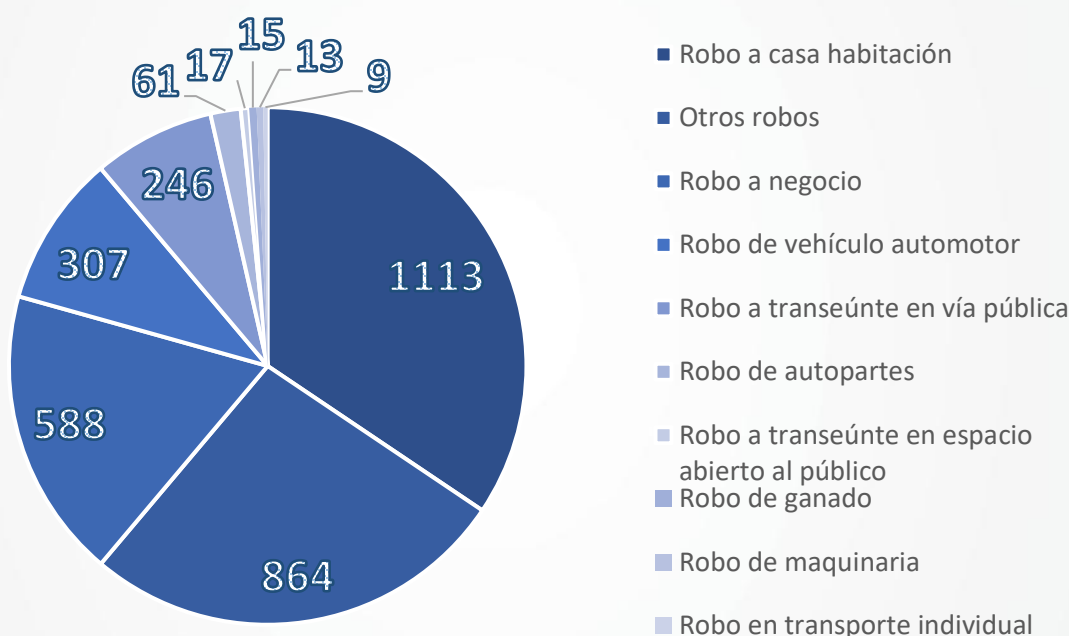
Delitos del fuero común



Robo

Como se comentó anteriormente, el delito con mayor ocurrencia en La Laguna en lo que va del 2020 es robo. Dentro del cual en relación a su frecuencia según su subtipo; nos da que el robo a casa habitación ocupó el primer lugar con 34.29%; seguido de otros robos con 26.62%; robo a negocios con 18.11%; robo a vehículo automotor 9.46%; y de robo a transeúnte en vía pública con 7.58%.

Composición de los delitos de robo



- El robo a vehículos se da principalmente en su modalidad sin violencia, siendo que el 29.89% de los delitos de robo de coche de 4 ruedas fue con violencia, de manera similar el robo de motocicletas con violencia fue 19.44%.

Delitos sexuales

Entre los principales delitos sexuales registrados se encuentra el delito de **abuso sexual**; definido así, como el asediar reiteradamente con fines lascivos a una persona de cualquier sexo, valiéndose de la posición jerárquica derivada de las relaciones laborales, docentes, domésticas o cualquiera otra que implique subordinación.

- Para la Zona Metropolitana de la Laguna, en el periodo de enero a julio de 2020 se han registrado 162 registros de este delito, de los cuales 65 se presentaron en Torreón, 50 en Gómez Palacio, 29 en Lerdo y 18 en Matamoros.
- En total para la ZML en el 2019 se dieron 306 casos de este delito, y en el 2018 hubieron 297 casos.

Otro delito sexual identificado es el **acoso sexual**, definido como el solicitar favores sexuales para sí o para una tercera persona o realizar una conducta de naturaleza sexual indeseable para quien la recibe, ya sea de manera directa, a través de medios informáticos, audiovisuales, virtuales o de cualquier otra forma, que le cause un daño o sufrimiento psicológico, el cual lesione su dignidad, y coloque a la víctima en un estado de indefensión o de riesgo, independientemente de que se realice en uno o varios eventos.

- Durante los 7 meses transcurridos del 2020, para la ZML, se han presentado 79 delitos de este tipo, 47 en Torreón, 18 en Gómez Palacio, 5 en Lerdo y 9 en Matamoros.
- En el 2019 se registraron 96 casos, mientras que en el 2018 se registraron 89 casos de este delito.

El **hostigamiento sexual** se da cuando, basándose en el ejercicio del poder, en una relación de subordinación real respecto de la víctima, realizar una conducta de tipo verbal, física o ambas, relacionadas con la sexualidad de connotación lasciva que le cause un daño o sufrimiento psicológico que lesione su dignidad, y coloque a la víctima en un estado de indefensión o de riesgo, independientemente de que se realice en uno o varios eventos.

- Según las cifras oficiales, este delito no es tan frecuente, puesto que en el 2019 hubo solo 7 casos en toda la ZML, en el presente año al mes de julio, se registran 5; sin embargo, se debe considerar, que se trata de un delito que no siempre es denunciado.

Respecto al delito de **violación**, éste se divide en dos tipos:

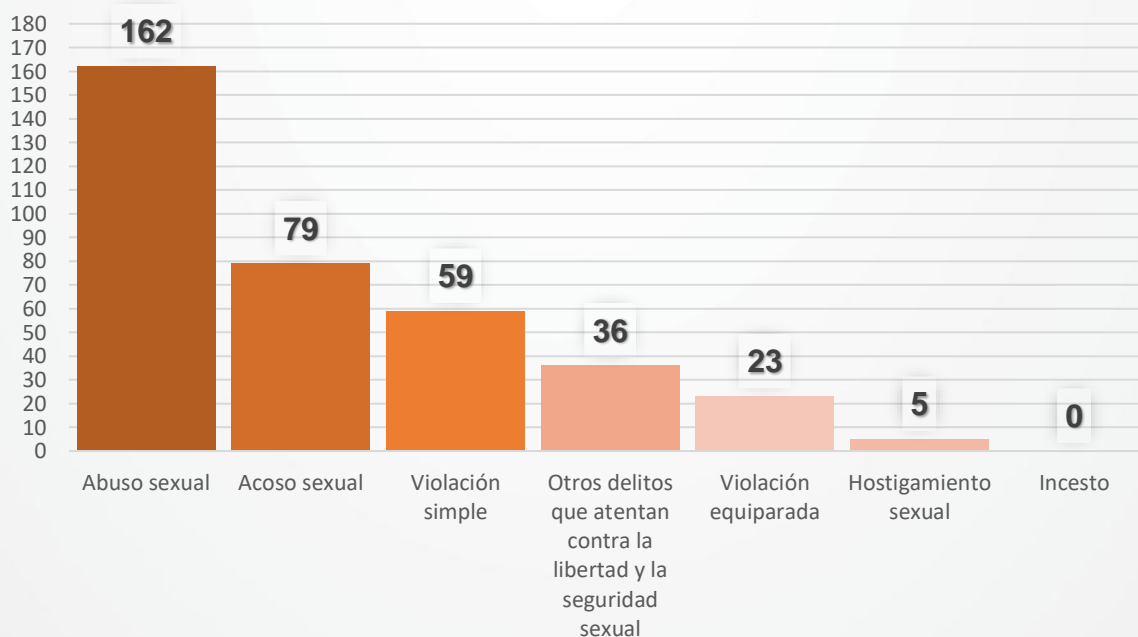
Violación simple: Por medio de la violencia física, psicológica o moral tener cópula con una persona sin su voluntad, cualquiera que sea su sexo. Se entiende por cópula la introducción total o parcial del pene por vía vaginal, anal u oral, independientemente del sexo.

- Los casos de **violación simple** para 2019 fueron 127 en la ZML; mientras que a julio del presente 2020 han ocurrido 59 registros, de los cuales 20 fueron en Torreón, 21 en Gómez Palacio, 8 en Lerdo y 10 en Matamoros.

Violación equiparada: Violación con personas sin capacidad para comprender la naturaleza de la relación sexual o de decidir de acuerdo a esa comprensión; o de resistir la conducta delictuosa. Así como con menores de 15 años.

- En 2019 se registraron 46, mientras que de enero a julio de 2020 se han presentado apenas 23 en La Laguna, 16 en Torreón, 2 en Lerdo y 5 en Matamoros.

Ocurrencia de delitos sexuales



Violencia familiar

De acuerdo al Código Penal Federal, por violencia familiar se considera el uso de la fuerza física o moral, y la omisión que se ejerce en contra de un miembro de la familia por otro integrante de la misma contra sus integridades físicas, psíquicas o ambas, independientemente de que pueda producir o no lesiones.

- Durante el 2020 a julio se han registrado 2700 casos de violencia familiar, 1382 en Torreón, 789 en Gómez Palacio, 334 en Lerdo y 195 en Matamoros.
- En 2019 se dieron 5,133 casos de violencia familiar en la ZML. En el año 2018 sumaron 4,624 casos.

Lesiones

En cuanto a lesiones, se entiende toda alteración en la salud y cualquier otro daño que deje huella material en el cuerpo humano.

- De enero a julio de 2020 se han presentado de manera acumulada, 1265 casos, por ciudades han sido 603 en Torreón, 438 en Gómez Palacio, 133 en Matamoros y 91 en Lerdo.
- En 2019, el total de este tipo de delitos fue de 2,906 , mientras que en el 2018 se presentó un total de 2,842 delitos de esta índole.

Daño a la Propiedad

Según el Código Penal Federal, los daños a la propiedad corresponden a todo daño, destrucción o deterioro de cosa ajena, o de cosa propia en perjuicio de terceros.

- Para julio de 2020, han sido registrados 1117 casos de este delito, de los cuales 798 tuvieron lugar en Torreón, 179 en Gómez Palacio, 78 en Matamoros y 62 en Lerdo.
- El total de delitos considerados como daños a la propiedad para la ZML fue de 2,245 para 2018; mientras que en 2019 sumaron 2,150 .

Narcomenudeo

El delito de Narcomenudeo fue recientemente integrado al Código Penal Federal, y se refiere a la posesión, comercio o suministro de narcóticos como la marihuana, la metanfetamina, el opio o la cocaína, por mencionar algunos.

- Se han registrado 1286 casos de narcomenudeo en los 7 meses que han transcurrido del año, de los cuales, 1015 se dieron en Torreón, 127 en Gómez Palacio, 97 en Matamoros y 47 en Lerdo.
- En el 2019 se contabilizaron 2009 casos y en 2018, 2099.

Fraude

El Código Penal del Estado de Coahuila establece que comete fraude, el que engañando a alguien o aprovechándose del error en que este se haya, se haga ilícitamente de alguna cosa o alcance un lucro indebido.

- A julio del presente año se han dado 284 casos de fraude en la ZML, 184 en Torreón, 76 en Gómez Palacio, 13 en Lerdo y 11 en Matamoros.
- En 2019 se registraron 647 siniestros, y en el 2018 se registraron de un total de 507.

Percepción de inseguridad

1. Sensación de inseguridad por temor al delito (percepción).

Porcentaje de personas en La Laguna, mayores de 18 años, que se siente insegura en:

	Marzo 2020	Marzo 2019	Nacional (Mrz.2020)	Saltillo (Mrz.2020)
Su ciudad	50.8%	53.3%	73.4%	35.5%
Cajero automático localizado en la vía pública	65.9%	67.9%	80.8%	52.0%
Transporte público	48.2%	41.7%	73.5%	42.3%
Banco	56.4%	51.5%	67.4%	42.3%

2. Expectativas sobre delincuencia

Porcentaje de personas en La Laguna, mayores de 18 años, que consideran que en los próximos 12 meses la delincuencia...

	Marzo 2020	Marzo 2019	Nacional (Mrz.2020)	Saltillo (Mrz.2020)
Seguirá igual de mal	26.2%	19.9%	34.5%	15.3%
Empeorará	20.1%	13.2%	32.0%	13.4%

3. Atestiguamiento de incivildades

Porcentaje de personas en La Laguna, mayores de 18 años, que supo o vio que en los alrededores de su vivienda hubo:

	Marzo 2020	Marzo 2019	Nacional (Mrz.2020)	Saltillo (Mrz.2020)
Consumo de alcohol en las calles	46.4%	48.3%	62.3%	45.5%
Robos o asaltos	40.7%	33.4%	60.6%	35.1%
Vandalismo	31.4%	29.5%	46.3%	34.9%
Venta o consumo de drogas	21.8%	24.4%	42.9%	17.5%
Disparos frecuentes con armas	12.0%	12.1%	41.0%	12.3%

4. Formas de enterarse sobre la situación de seguridad pública

Porcentaje de personas en La Laguna, mayores de 18 años, que se enteró sobre la situación de seguridad pública a través de:

	Marzo 2020	Marzo 2019	Nacional (Mrz.2020)	Saltillo (Mrz.2020)
Televisión	75.0%	71.3%	63.9%	70.5%
Platicar con familiares, vecinos o conocidos	59.9%	59.6%	60.9%	42.8%
Facebook	54.2%	59.6%	50.7%	53.3%
Noticieros en la radio	12.5%	11.1%	21.9%	27.0%
Redes sociales (18-29 años)	81.6%	79.8%	81.3%	90.06%

5. Victimización en el hogar

Porcentaje de hogares en La Laguna que fueron víctima de al menos un delito y el tipo de delito.

	2° trimestre 2019	2° trimestre 2018	Nacional (T2 2019)	Saltillo (T2 2019)
Hogares víctimas de al menos un delito	28.4%	29.2%	34.9%	22.5%
Al menos un integrante víctima de robo	24.6%	23.1%	28.9%	19.8%
Al menos un integrante víctima de extorsión	9.0%	11.4%	12.4%	5.9%

6. Percepción efectividad autoridades de seguridad

Porcentaje de la población de La Laguna que considera efectivo el desempeño de:

	Marzo 2020	Marzo 2019	Nacional (Mrz.2020)	Saltillo (Mrz.2020)
Marina	87.5%	89.2%	86.2%	93.5%
Ejército	86.8%	91.0%	83.4%	91.5%
Guardia Nacional	81.8%	N.D.	69.1%	91.9%
Policía Federal	60.9%	74.4%	61.7%	79.9%
Policía Estatal	54.3%	55.5%	48.5%	72.8%
Policía Preventiva Municipal	45.8%	48.2%	39.9%	71.7%

7. Confianza en autoridades de seguridad

Porcentaje de la población de La Laguna que tiene confianza en:

	Marzo 2020	Marzo 2019	Nacional (Mrz.2020)	Saltillo (Mrz.2020)
Marina	88.4%	89.2%	88.5%	94.8%
Ejército	89.1%	89.1%	85.8%	93.6%
Guardia Nacional	86.3%	N.D.	76.0%	92.0%
Policía Federal	67.2%	75.0%	65.5%	83.4%
Policía Estatal	55.9%	50.6%	53.3%	71.3%
Policía Preventiva Municipal	51.2%	49.1%	46.0%	67.9%